

STRATEGIA ROZWIĄZYWANIA PROBLEMÓW SPOŁECZNYCH MIASTA CZARNKÓW NA LATA 2009-2020



**Urząd Miasta Czarnków
Plac Wolności 6
64-700 Czarnków
<http://www.czarnkow.pl>**



CZARNKÓW, 2009

SPIS TREŚCI

1.	WSTĘP.....	4
I. RAPORT O SYTUACJI SPOŁECZNEJ MIASTA CZARNKÓW		
2.	INFORMACJE OGÓLNE O MIEŚCIE	8
3.	DEMOGRAFIA	9
4.	LOKALNY RYNEK PRACY I BEZROBOCIE	14
5.	BEZPIECZEŃSTWO MIESZKAŃCÓW.....	21
5.1.	Ogólna ocena stanu bezpieczeństwa.....	21
5.2.	Udział nieletnich w przestępczości.....	24
5.3.	Działania prewencyjne Komendy Powiatowej Policji w Czarnkowie zmierzające do poprawy sytuacji społecznej miasta Czarnków	24
6.	EDUKACJA.....	29
6.1.	Opieka przedszkolna.....	29
6.2.	Edukacja na poziomie podstawowym i gimnazjalnym	30
6.3.	Edukacja na poziomie ponadgimnazjalnym	30
7.	KULTURA I SPORT	32
7.1.	Miejskie Centrum Kultury	32
7.2.	Ośrodek Sportu i Rekreacji.....	36
7.3.	Kluby i organizacje sportowe	37
8.	OCHRONA ZDROWIA MIESZKAŃCÓW	39
9.	POMOC SPOŁECZNA.....	41
9.1.	Miejski Ośrodek Pomocy Społecznej.....	41
9.2.	Miejska Komisja Rozwiązywania Problemów Alkoholowych	45
9.3.	Miejsko - Gminny Punkt Konsultacyjno - Terapeutyczny dla Uzależnionych, Współuzależnionych i Ofiar Przemocy Domowej	45
9.4.	Polski Komitet Pomocy Społecznej Całodzienny Klub Seniora	45
9.5.	Świetlica socjoterapeutyczna „Przylesie”	46
9.6.	Poradnia Psychologiczno-Pedagogiczna	46
10.	CHARAKTERYSTYKA RODZIN OBJĘTYCH POMOCĄ SPOŁECZNĄ	48
11.	ZASOBY SPRZYJAJĄCE ROZWIĄZYWANIU PROBLEMÓW SPOŁECZNYCH	55
12.	WYNIKI PRZEPROWADZONYCH WYWIADÓW PANELOWYCH.....	67
13.	PODSUMOWANIE DIAGNOZY – ANALIZA SWOT.....	84

II. STRATEGIA ROZWIĄZYWANIA PROBLEMÓW SPOŁECZNYCH MIASTA CZARNKÓW

14. MISJA I CELE STRATEGICZNE	88
14.1. Deklaracja misji społecznej Miasta	88
14.2. Cele strategiczne	89
15. PROGRAMY I PROJEKTY STRATEGICZNE	93
16. ZBIEŻNOŚĆ SRPS ZE STRATEGIĄ ROZWOJU MIASTA	112
17. SYSTEM ZARZĄDZANIA STRATEGIĄ	114
18. SPIS TABEL	118
19. SPIS RYSUNKÓW	119
ZAŁĄCZNIK – KARTY PROJEKTÓW STRATEGICZNYCH.....	120

1. WSTĘP

Głównym celem działań, podejmowanych w sferze socjalnej, jest dbałość o zapewnienie danej społeczności dostępu do systemu wsparcia społecznego, potrzebnego do przewyższania trudnych sytuacji życiowych i odbudowania możliwości do samodzielnego funkcjonowania w sytuacji, gdy przy własnych uprawnieniach, zasobach i możliwościach nie jest w stanie sama tego dokonać. Niezwykle ważne jest także zapewnienie bezpieczeństwa socjalnego, czyli gwarancja zaspokojenia podstawowych potrzeb bytowych. Niniejsza strategia, jako wieloletni dokument programowy, ma istotne znaczenie dla zapewnienia bezpieczeństwa społecznego wszystkim mieszkańcom miasta, a w sposób szczególny grupom zagrożonym marginalizacją i wykluczeniem społecznym.

Podstawą prawną Strategii Rozwiązywania Problemów Społecznych Miasta Czarnków na lata 2009-2020 jest Ustawa o pomocy społecznej. Zgodnie z ustawą, do zadań własnych gminy o charakterze obowiązkowym należy opracowanie i realizacja gminnej strategii rozwiązywania problemów społecznych, ze szczególnym uwzględnieniem programów pomocy społecznej, profilaktyki i rozwiązywania problemów alkoholowych i innych programów, których celem jest integracja osób i rodzin z grup szczególnego ryzyka. Według ustawy zadaniem obowiązkowym gminy jest także sporządzenie bilansu potrzeb gminy w zakresie pomocy społecznej.

Punktem wyjścia do opracowywania niniejszej Strategii było sporządzenie diagnozy stanu pomocy społecznej miasta Czarnków, cykl wywiadów pogłębionych z przedstawicielami różnych instytucji, działających na rzecz rozwiązywania problemów społecznych w mieście Czarnków oraz analiza ankiet przeprowadzonych wśród dzieci i młodzieży szkolnej czarnkowskich szkół na temat palenia papierosów oraz spożywania alkoholu i narkotyków (szczegółowy raport z analizy ankiet stanowi odrębny dokument). Brano pod uwagę także zapisy Programu współpracy Miasta Czarnków z organizacjami pozarządowymi na 2009 rok i Miejski Program Profilaktyki i Rozwiązywania Problemów Alkoholowych na 2009 rok. Dodatkowym dokumentem, mającym wpływ na kształt Strategii jest Sprawozdanie Miejskiego Ośrodka Pomocy Społecznej w Czarnkowie za rok 2008 i lata wcześniejsze, składane każdego roku w Ministerstwie Pracy i Polityki Społecznej. Dokument ten zawiera podstawowe informacje o polityce społecznej w Czarnkowie.

W celu zdobycia wiedzy na temat używania szkodliwych substancji przez dzieci i młodzież szkolną, uczęszczających do czarnkowskich szkół, przeprowadzono wśród nich badanie ankietowe. Dla zachowania anonimowości celowo wyniki podano bez identyfikacji, z której szkoły pochodzą. Odpowiedzi respondentów stały się cennymi wskazówkami przy określaniu sytuacji młodych mieszkańców Czarnkowa i ich rodzin oraz formułowaniu problemów i propozycji ich rozwiązań.

Rozwiązanie problemów społecznych jako działanie trudne i długofalowe wymaga strategicznego podejścia do zagadnień ze sfery polityki społecznej. Strategia niniejsza, będąca dokumentem wieloletnim, zakłada zatem pełniejsze wykorzystanie potencjału środowiska lokalnego dla rozwiązywania problemów mieszkańców Czarnkowa, co wpisuje się zarówno w reguły i zasady funkcjonowania pomocy społecznej, określone w Ustawie o pomocy społecznej, jak i w kierunku działań, realizowanych w innych krajach Unii Europejskiej. Przy tworzeniu Strategii kierowano się ideą, aby był to dokument, uwzględniający nie tylko

wymagane Ustawą o pomocy społecznej zagadnienia, ale żeby stanowił także nowatorskie podejście do tematu rozwiązywania problemów społecznych miasta.

W grudniu 2008 roku odbyło się pierwsze spotkanie informacyjne z udziałem przedstawicieli Urzędu Miasta Czarnków, Miejskiego Ośrodka Pomocy Społecznej, Powiatowego Urzędu Pracy, dyrektorami i pedagogami szkół czarnkowskich. Na spotkaniu tym przedstawiono plan pracy i określono zasady współpracy. W dalszej kolejności, w lutym 2009 roku, miały miejsce spotkania z wyodrębnionymi grupami panelowymi, w celu przeprowadzenia wywiadów grupowych. Po prezentacji wyników raportu i analizy ankiet przeprowadzono cykl spotkań warsztatowych z udziałem osób zaangażowanych w tworzenie dokumentu, podczas których sformułowano najważniejsze problemy społeczne miasta oraz przedyskutowano możliwości ich rozwiązywania w najbliższych latach.

Podczas prac nad Strategią wyłoniono kilka obszarów problemowych, w odniesieniu do których przedstawiono propozycje rozwiązań. Tymi obszarami są:

1. Rozwój pomocy społecznej na terenie miasta
2. Przeciwdziałanie bezrobociu poprzez poprawę stanu gospodarki miasta
3. Poprawa bezpieczeństwa w mieście
4. Poprawa stanu zdrowia mieszkańców
5. Rozwiązywanie problemów społecznych w oparciu o edukację
6. Rozwój i promocja oferty w sferze kultury, rekreacji i sportu
7. Inicjowanie i wspieranie współpracy między instytucjami i organizacjami na rzecz rozwiązywania problemów społecznych.

Z powyższego zestawienia wynika, że **problematyka społeczna w niniejszej Strategii jest rozumiana znacznie szerzej niż wynikałoby to z Ustawy o pomocy społecznej, bowiem obejmuje ona nie tylko zadania pomocy społecznej, ale szereg innych kwestii społecznych, takich jak bezpieczeństwo, zdrowie, kultura, edukacja, rekreacja, sport, czy rozwój organizacji pozarządowych.** Powodem uwzględnienia tej tematyki są oczekiwania mieszkańców miasta, idące w kierunku poprawy wszystkich elementów życia w Czarnkowie.

Tak sformułowane obszary problemowe stały się jednocześnie celami strategicznymi, które określają kierunki rozwoju społecznego miasta. Ich realizacja w przyjętej perspektywie czasowej powinna doprowadzić do osiągnięcia pożądanego stanu rozwoju społecznego miasta, określonego w jego misji. Deklaracja misji jest określeniem, jakie są priorytety samorządu w działaniach na rzecz zaspokojenia potrzeb społecznych mieszkańców w perspektywie co najmniej kilkunastu lat.

Z kolei cele strategiczne zostaną osiągnięte poprzez realizację programów i projektów. Programy strategiczne są „tematami” działań, których wykonanie powoduje osiągnięcie określonych celów. Projekty strategiczne to już konkretne przedsięwzięcia, na które składają się zadania, czyli czynności do wykonania. Każdy cel, program i projekt zostały w dokumencie strategii dokładnie uzasadnione i scharakteryzowane.

Każdy projekt został rozpisany na zadania do realizacji, ze wskazaniem:

- celu realizacji projektu
- beneficjentów projektu
- jednostki koordynującej wdrażanie projektu
- partnerów projektu

- czasu wykonania poszczególnych zadań
- orientacyjnych kosztów wykonania każdego zadania
- źródeł finansowania
- wykonawcy każdego zadania.

Ponadto dla każdego projektu strategicznego zostały określone konkretne mierniki jego rezultatów po to, aby w każdej chwili istniała możliwość sprawdzenia, czy przyjęte zadania są realizowane terminowo i w sposób określony w dokumencie strategii.

Z powyższego wynika, że strategia jest bardzo pragmatycznym dokumentem, który:

- określa wizję i priorytety działalności samorządu miasta w sferze społecznej w następnych latach
- porządkuje sprawy, które są do załatwienia
- wskazuje konkretne sposoby realizacji zadań
- pozwala na kontrolę wykonania przyjętych zadań
- umożliwia coroczną aktualizację planów i wydłużanie horyzontu planowania o kolejny rok.

Należy zaznaczyć, że niniejszy dokument ma charakter strategiczny i z tego powodu nie wymienione są w nim oczywiste, standardowe, codziennie zadania instytucji, odpowiedzialnych za sprawy społeczne, lecz koncentruje się on przede wszystkim na proponowaniu zadań nowych, rozwojowych, które dotychczas nie realizowanych w mieście.

Niniejszy dokument powstał przy współdziałaniu konsultantów Fundacji „Partnerzy dla Samorządu” z Poznania.

I. RAPORT O SYTUACJI SPOŁECZNEJ MIASTA CZARNKÓW

2. INFORMACJE OGÓLNE O MIEŚCIE

Miasto Czarnków położone jest w północnej części województwa wielkopolskiego, w powiecie czarnkowsko-trzcianeckim. W Czarnkowie znajduje się zarówno siedziba władz powiatowych, miejskich, jak i gminnych. Jest lokalnym centrum, skupiającym najważniejsze urzędy i instytucje o zasięgu lokalnym i subregionalnym. Miasto w stosunku do swojej wielkości stanowi istotny ośrodek przemysłowy, turystyczny i kulturalny regionu. Sąsiaduje z gminą wiejską Czarnków. Odległości drogowe do ważniejszych dużych miast wynoszą: Piła – 36 km, Poznań - 70 km. Powierzchnia miasta wynosi 970 ha, z czego lasy zajmują około 13%, użytki rolne 53%, a pozostałe tereny ok. 34%.

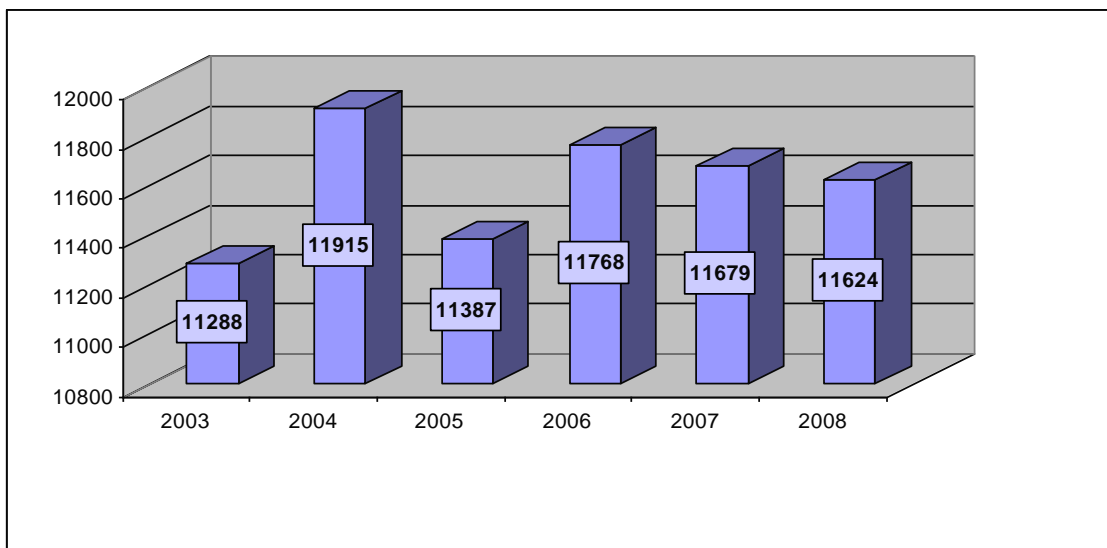
Miasto jest członkiem Stowarzyszenia Gmin i Powiatów Wielkopolski, Wielkopolskiego Ośrodka Kształcenia i Studiów Samorządowych oraz Związku Miast i Gmin Nadnoteckich. Stowarzyszenie Gmin i Powiatów działa na rzecz integracji poszczególnych szczebli samorządu i stanowi forum wymiany doświadczeń i inicjatyw skierowanych na rozwój Wielkopolski.

Od 1991 roku trwa współpraca pomiędzy Czarnkowem i Coevorden – miastem w Holandii. Za pośrednictwem holenderskiej Fundacji Pomocy Polsce, do Czarnkowa docierały dary w postaci żywności, leków, odzieży, środków opatrunkowych i sprzętu rehabilitacyjnego. Działanie to z pomocowego przerodziło się we współdziałanie społeczności obu miast na niwie towarzyskiej, poprzez wzajemne kontakty, wymianę kulturalną - zespołów muzycznych, orkiestr dętych i chórów, czy wystawy malarstwa organizowane zarówno w Czarnkowie, jak i w Coevorden. Podejmowane działania w ramach współpracy miast prowadzą w sposób istotny do integracji międzynarodowej.

3. DEMOGRAFIA

Liczba mieszkańców Czarnkowa w ciągu ostatnich sześciu lat kształtowała się w sposób zmienny. Od 2006 roku obserwuje się powolny spadek liczby ludności miasta Czarnków. Według stanu na 31 grudnia 2008 roku na terenie miasta zamieszkuje 11.624 osób, podczas gdy w 2006 roku liczba mieszkańców miasta wyniosła 11.768 osób. W roku 2008 mieszkańców Czarnkowa było o 291 mniej niż w 2004 roku, kiedy to odnotowano najwyższą liczbę mieszkańców miasta (11.915 osób), a o 336 więcej w stosunku do najniższej liczby mieszkańców w analizowanym przedziale czasowym, tj. w roku 2003 (11.288 osób).

Rysunek 1. Liczba ludności miasta Czarnków w latach 2003-2008

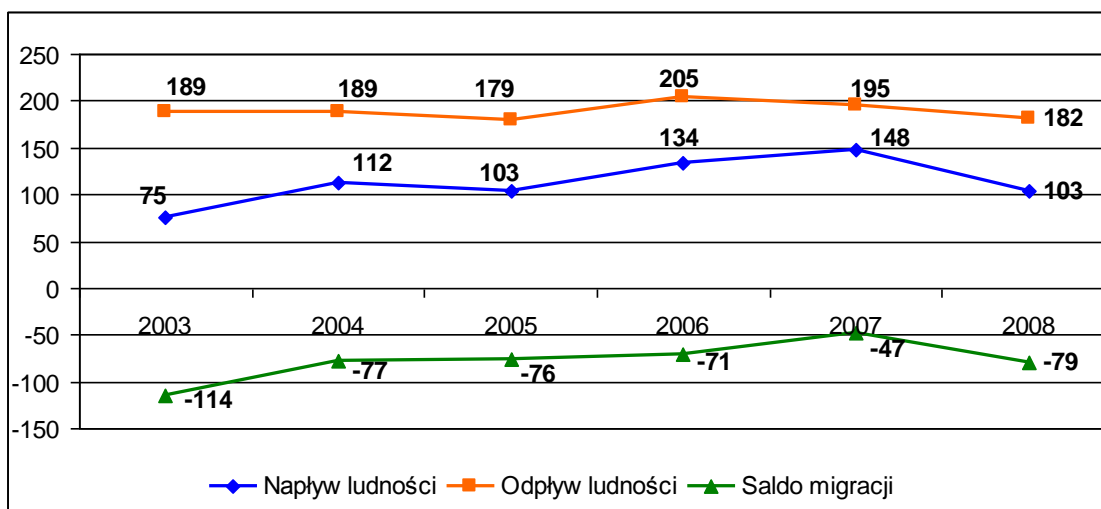


Źródło: Dane UM Czarnków

Niepokojące jest to, iż w ostatnich sześciu latach saldo migracji było stale ujemne, co oznacza, że więcej osób wyprowadza się z miasta niż się w nim osiedla. Pozytywnym zjawiskiem jest jednakże to, że saldo migracji systematycznie rośnie. Jedynie w 2008 roku zmalało w stosunku do roku ubiegłego i wyniosło -79, będąc jednakże o 69,30% wyższe, aniżeli w roku 2003, kiedy to saldo migracji było najniższe w analizowanym okresie i wynosiło -114.

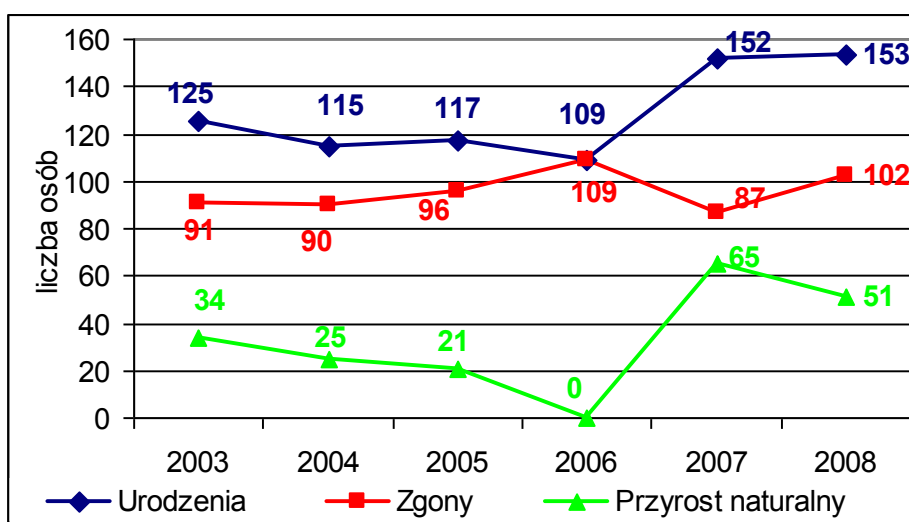
Zauważyć należy, iż na stan salda migracji w znacznie większym stopniu wpływ ma wzrastająca niemalże systematycznie liczba osób napływających do miasta. W 2007 roku do miasta napłynęło 148 osób, tj. o 50,67% więcej, niż w roku 2003. W roku 2008 odnotowano jednak mniejszy napływ ludności do Czarnkowa, co przełożyło się na pogłębienie się ujemnego salda migracji.

Rysunek 2. Migracje w latach 2003-2008



Źródło: Dane UM Czarnków

Rysunek 3. Przyrost naturalny w latach 2003-2008



Źródło: Dane UM Czarnków

Analiza przyrostu naturalnego w mieście Czarnków w przedziale czasowym 2003 – 2008 wskazuje, iż do 2006 roku przyrost naturalny systematycznie spadał, by w 2006 roku osiągnąć wartość równą 0. Było to wynikiem zarówno malejącej liczby urodzeń, jak i wzrastającej liczby zgonów. W latach 2007 i 2008 przyrost naturalny uzyskał wysoką stosunkowo wartość równą odpowiednio 65 i 51, na co wpływ miała głównie znacznie większa liczba urodzeń, aniżeli w latach minionych.

Podstawowe dane dotyczące liczby ludności miasta przedstawiają poniższe tabele:

Tabela 1. Liczba ludności w mieście Czarnków w 2008 roku

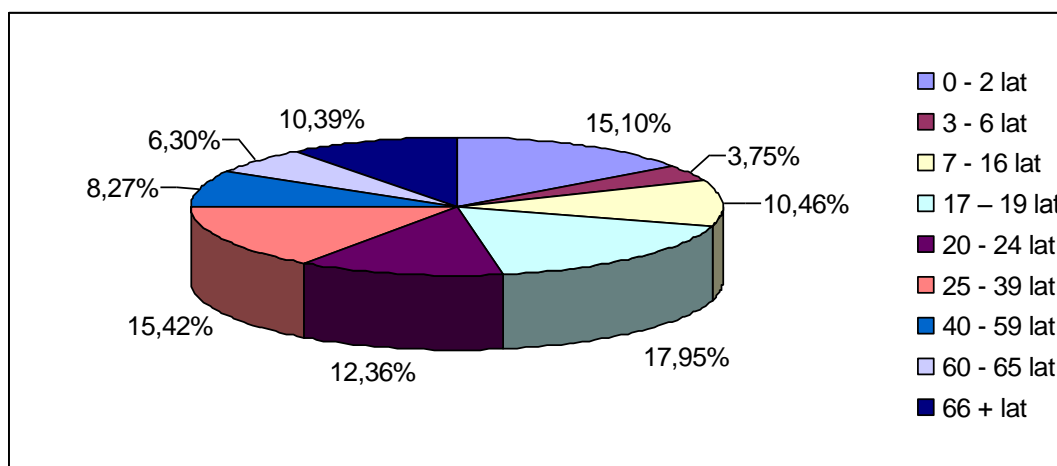
Ludność				Kobiety na 100 mężczyzn	Współczynnik przyrostu naturalnego
Ogółem	Kobiety	Mężczyźni	Na 1 km ²		
11.624	6.016	5.608	1.198	107,27	4,39

Źródło: Dane UM Czarnków

Tabela 2. Ludność Czarnkowska według grup wiekowych w 2008 r.

GRUPY WIEKOWE	OGÓLEM		Kobiety		Mężczyźni	
	liczba	%	liczba	%	liczba	%
RAZEM	11624	100,00%	6016	100,00%	5608	100,00%
0 - 2	1755	15,10%	872	14,49%	883	15,75%
3 - 6	436	3,75%	210	3,49%	226	4,03%
7 - 16	1216	10,46%	584	9,71%	632	11,27%
17 - 19	2087	17,95%	1019	16,94%	1068	19,04%
20 - 24	1437	12,36%	732	12,17%	705	12,57%
25 - 39	1792	15,42%	953	15,84%	839	14,96%
40 - 59	961	8,27%	516	8,58%	445	7,94%
60 - 65	732	6,30%	386	6,42%	346	6,17%
66 +	1208	10,39%	744	12,36%	464	8,27%

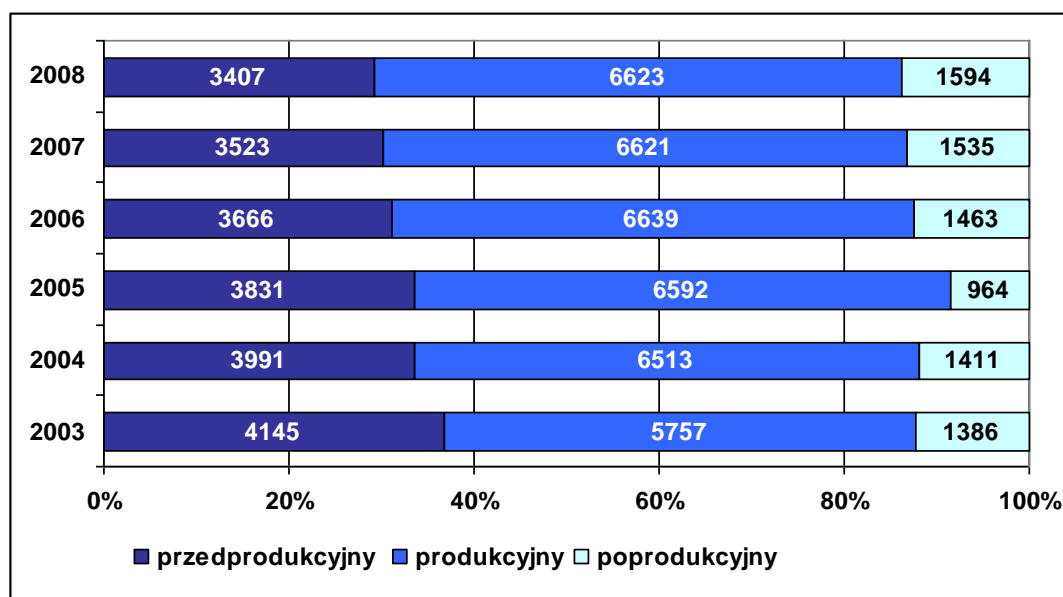
Źródło: Dane UM Czarnków

Rysunek 4. Struktura ludności Czarnkowska według grup wiekowych w 2008 r.

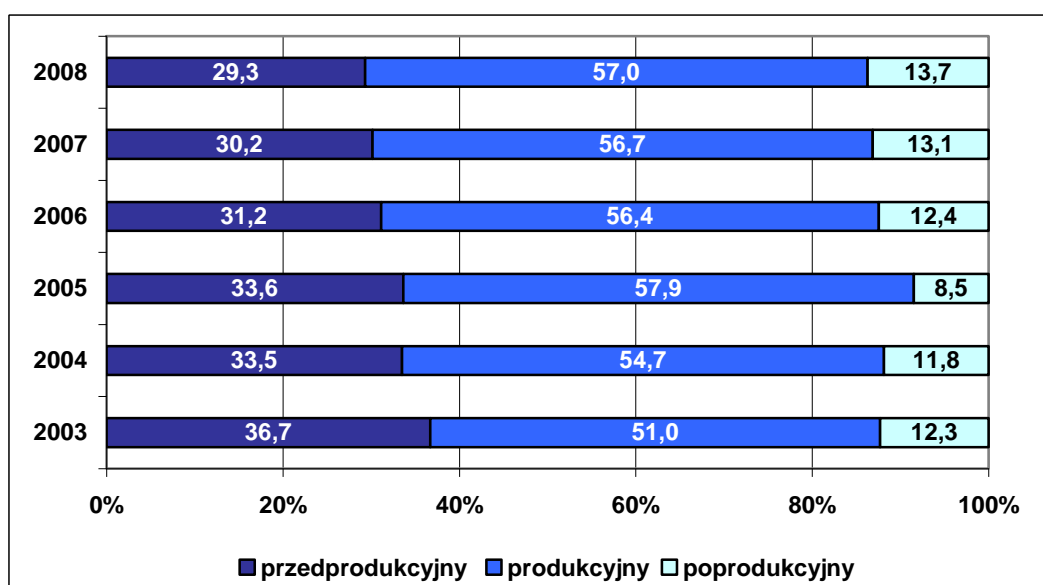
Źródło: Dane UM Czarnków

W raporcie niniejszym dla celów analizy stanu ludności wykorzystano kryterium podziału ekonomicznego według wieku, co prowadzi do wyodrębnienia trzech podstawowych grup ludności w wieku:

- przedprodukcyjnym – tj. do 17 lat
- produkcyjnym – mężczyźni w wieku 18-64 lata, kobiety w wieku 18-59 lat
- poprodukcyjnym – mężczyźni 65 lat i więcej, kobiety 60 lat i więcej.

Rysunek 5. Liczba ludności miasta w podziale na wiek przed-, po- i produkcyjny

Źródło: Dane UM Czarnków

Rysunek 6. Struktura ludności miasta w podziale na wiek przed-, po- i produkcyjny

Źródło: Dane UM Czarnków

Spółeczeństwo miasta pod względem struktury wiekowej mieszkańców należy do dość młodych na tle kraju – na koniec 2008 roku w wieku przedprodukcyjnym w Czarnkowie było 29,3% ludności, podczas gdy średnia krajowa wyniosła 20,3%. Zauważono jednakże, iż w ostatnich latach odsetek ludzi w wieku przedprodukcyjnym systematycznie zmniejsza się na skutek niższego przyrostu naturalnego i odpływu ludności. Jednocześnie podobnie jak w większości polskich miast, udział osób starszych w strukturze demograficznej wzrasta - odnotowano, iż odsetek ludzi w wieku poprodukcyjnym w mieście Czarnków od 2005 roku systematycznie wzrasta. W 2004 roku był on dużo niższy niż przeciętna (11,8% przy średniej krajowej równej

15,1%), podczas gdy na koniec 2008 roku wyniósł już 13,7% przy średniej krajowej równej 14,7%.

Na tle kraju miasto charakteryzuje niższy udział ludności w wieku produkcyjnym. W 2008 roku Czarnków posiadał 57,0% ludności w wieku produkcyjnym, podczas gdy średnia krajowa ludności w tej grupie wiekowej wyniosła 65,0%.

Zmiana proporcji między różnymi grupami wiekowymi znacząco wpływa na rynek pracy, bowiem decyduje o liczbie ludności w wieku produkcyjnym. Trzeba również zauważyć, iż od kilku lat wzrasta skłonność młodych ludzi do emigrowania z mniejszych miast do większych ośrodków. Niekorzystnym zjawiskiem jest przy tym zdecydowanie większa mobilność osób lepiej wykształconych, co sprawia, że ogólny poziom wykształcenia mieszkańców nie ulega znaczącej poprawie.

4. LOKALNY RYNEK PRACY I BEZROBOCIE

Od 2003 roku do roku 2007 liczba podmiotów zarejestrowanych w ewidencji działalności gospodarczej miasta ulegała spadkowi (spadek o ponad 11%). Według stanu na koniec grudnia 2008 roku, liczba podmiotów gospodarczych w mieście Czarnków wzrosła o 13 w stosunku do roku poprzedniego i wyniosła 740.

Struktura branżowa podmiotów gospodarujących w Czarnkowie (zarejestrowane w ewidencji działalności gospodarczej w mieście) przedstawiała się następująco:

Tabela 3. Struktura podmiotów gospodarczych według branż - zarejestrowane w ewidencji podmiotów w mieście w latach 2003-2008

Podmioty gospodarcze według branż	LATA					
	2003	2004	2005	2006	2007	2008
Podmioty gospodarcze RAZEM:	807	779	753	740	726	740
Transport, komunikacja	101	95	85	81	85	84
Handel, handel detaliczny, naprawy	225	215	203	193	185	190
Budownictwo	108	102	99	103	116	122
Inne usługi handlowe	159	154	145	148	137	139
Oświata, ochrona zdrowia	15	17	21	30	34	36
Przemysł i wytwórstwo	199	196	200	185	169	169

Źródło: Dane UM Czarnków

Czarnków jest dość prężnym ośrodkiem gospodarczym, w którym mają swoją lokalizację liczne zakłady przemysłowe. Dominujące obecnie gałęzie przemysłu to:

- produkcja urządzeń i wyposażenia ze stali nierdzewnej
- przemysł meblarski
- przemysł drzewny
- produkcja artykułów z tworzyw sztucznych
- przemysł spożywczy.

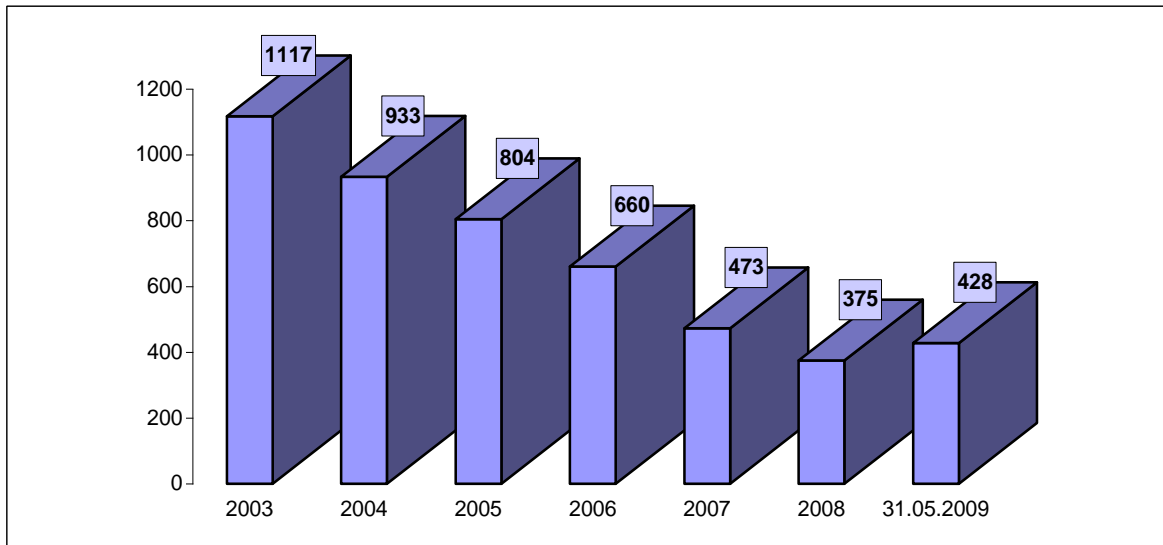
Głównym kierunkiem działalności gospodarczej w Czarnkowie jest handel. Uwagę zwraca również duży udział podmiotów w dziale przemysł i wytwórstwo inne usługi handlowe oraz budownictwo. Stąd głównymi źródłami dochodów mieszkańców jest praca w miejscowych firmach i usługach, a także szkolnictwie i różnego rodzaju administracji.

Tabela 4. Najwięksi pracodawcy w Czarnkowie

FIRMA	BRANŻA
Gospodarstwo Rolne Skarbu Państwa Brzeźno-Browar Czarnków	Producent Piwa Noteckiego
Zarząd Dróg Powiatowych	Utrzymanie dróg
Dora Metal sp. z o.o.	Produkcja mebli technologicznych oraz urządzeń gastronomicznych ze stali
Drukarnia Interak	Usługi poligraficzne
STEICO S.A.	Produkcja płyt izolacyjnych
Fabryka Sprzętu Okrętowego Meblomor S.A.	Produkcja wyposażenia okrętowego
KNG AWANS spółka z o. o.	Produkcja artykułów z tworzyw sztucznych
Okręgowa Spółdzielnia Mleczarska Czarnków	Wyroby mleczarskie
Powszechna Spółdzielnia Spożyców "Społem"	Produkcja pieczywa podstawowego i specjalistycznego oraz wyrobów ciastkarskich
Miejski Zakład Komunalny	Usługi komunalne
TREND RS sp. z o. o.	Produkcja konfekcji damskiej
POL-DRÓG S.A.	Budowa dróg
Seaking Poland Ltd sp. z o.o.	Producent mebli kuchennych oraz elementów wyposażenia wnętrza na statki wycieczkowe
Spółdzielnia Pracy Gumet	Produkcja wyrobów gumowych i metalowych - tacek i wózków 2- i 4-kołowych
Vox Industrie S.A Zakład Produkcyjny Czarnków.	Produkcja mebli
METROLOG sp. z o. o. Czarnków	Opomiarowanie i automatyzacja energetyki cieplnej, odbiorców ciepła i przemysłu
Zakłady Elektrochemiczne ALCO-MOT Sp. z o.o.	Produkcja akumulatorów motocyklowych oraz dla rolnictwa
Gminna Spółdzielnia „SCH” Czarnków	Masarnia+Detal+Baza Art. Masowych
Zakład Przetwórstwa Drewna	Przetwórstwo drewna
INTROPAK Magdalena Geremek Czarnków	Usługi poligraficzne
GEOTERMIA sp. z o. o. Czarnków	Produkcja, dystrybucja i obrót ciepła

Źródło: Dane UM w Czarnkowie

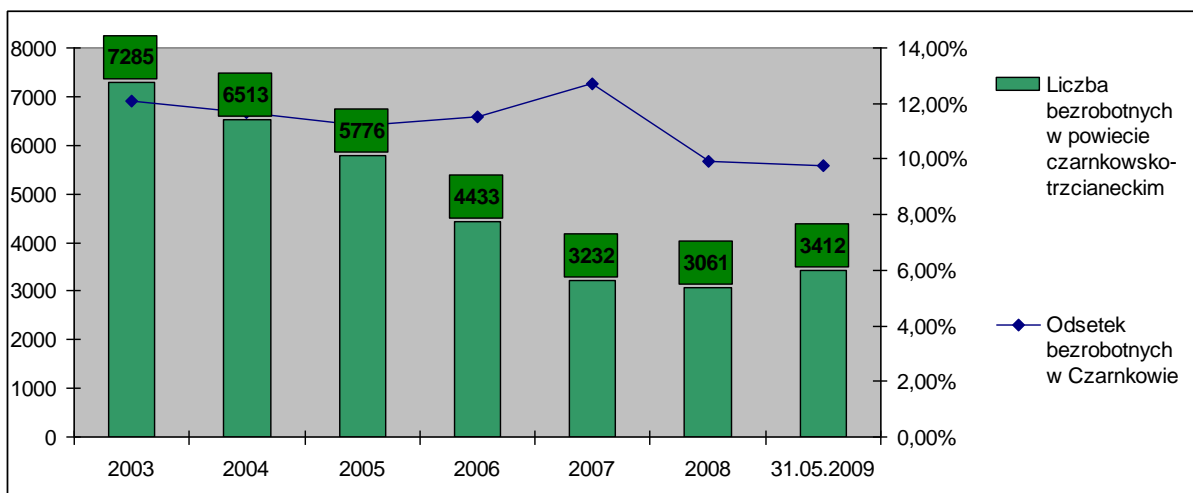
Poniżej przedstawiono analizę osób bezrobotnych w mieście Czarnków oraz sytuację bezrobotnych z Czarnkowa na tle powiatu czarnkowsko-trzcianeckiego.

Tabela 5. Liczba bezrobotnych w Czarnkowie

Źródło: Dane Powiatowego Urzędu Pracy w Czarnkowie

Na przestrzeni lat 2003-2008 notowany był systematyczny spadek liczby osób bezrobotnych. Na koniec grudnia 2003 roku w mieście Czarnkowie zarejestrowanych było 1.117 osób bezrobotnych, a w roku 2008 liczba bezrobotnych wyniosła 375.

Odnotowano zatem w 2008 roku spadek liczby bezrobotnych mieszkańców Czarnkowa w stosunku do roku 2003 aż o 742 osoby (66,43%). Według stanu na koniec maja 2009 roku zarejestrowanych jest jednak 428 osób, a więc o 53 osoby więcej niż w roku ubiegłym.

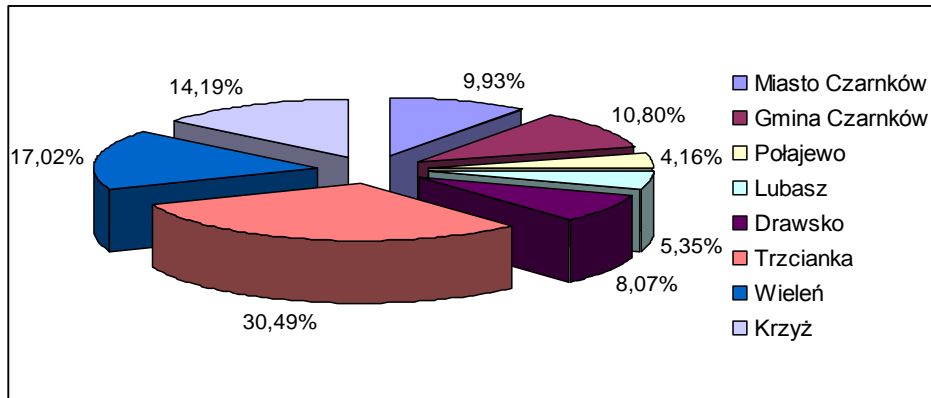
Rysunek 7. Liczba bezrobotnych w powiecie czarnkowsko-trzcianeckim a odsetek stanowiący przez bezrobotnych z miasta Czarnków

Źródło: Dane Powiatowego Urzędu Pracy w Czarnkowie

Analizując na przestrzeni czasu od roku 2003 do końca maja 2009 odsetek osób bezrobotnych zamieszkujących Czarnków na tle liczby bezrobotnych w powiecie czarnkowsko-trzcianeckim, stwierdzono iż odsetek ten był najwyższy w 2007 r. i wyniósł 12,73%. Jednocześnie od roku 2007 odnotowano tendencję spadkową udziału bezrobotnych z Czarnkowa w ogólnej liczbie bezrobotnych powiatu.

Porównując natomiast udział bezrobotnych z Czarnkowa w ogólnej liczbie bezrobotnych powiatu na tle innych gmin na koniec roku 2008 sytuacja przedstawiała się następująco:

Rysunek 8. Odsetek bezrobotnych w Czarnkowie na tle innych gmin powiatu czarnkowsko-trzcianeckiego w 2008 roku

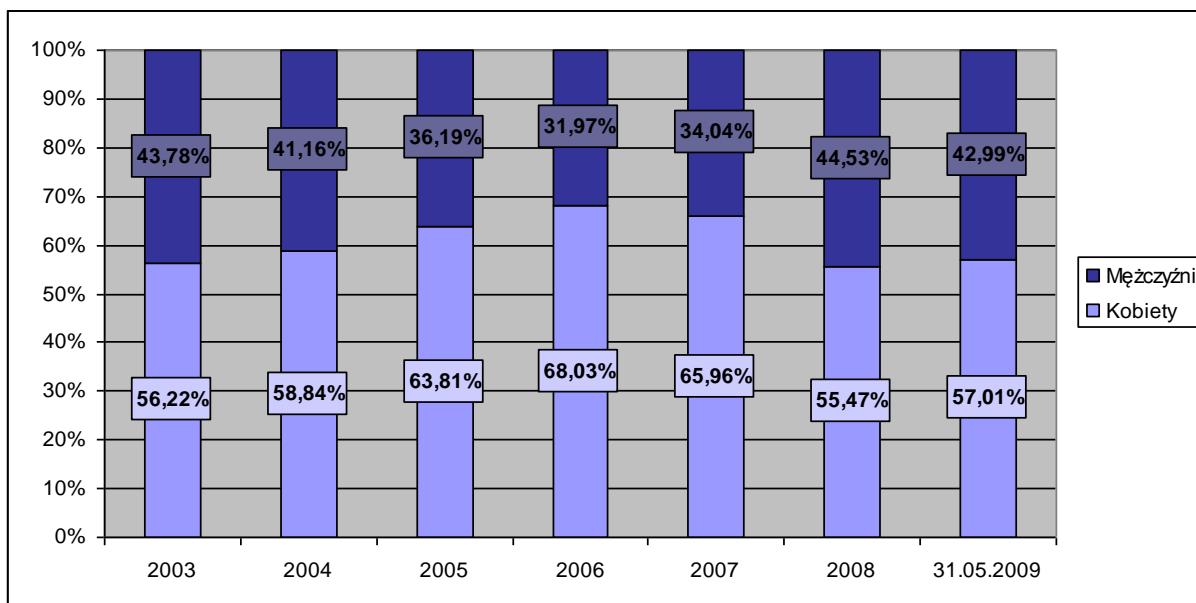


Źródło: Dane Powiatowego Urzędu Pracy w Czarnkowie

Porównując miasto Czarnków do innych miast i gmin powiatu czarnkowsko-trzcianeckiego odnotowano, iż na koniec grudnia 2008 roku wskaźnik bezrobocia rejestrowanego (stosunek liczby bezrobotnych do ludności w wieku produkcyjnym) dla miasta Czarnków wyniósł 4,7%, podczas gdy dla gminy Czarnków wyniósł 5,7%, Trzcianka 7,2%, Drawsko i Wieleń 7,8%, Krzyż 9,2%. Bezrobocie nie stanowi zatem bardzo dużego problemu dla miasta Czarnków.

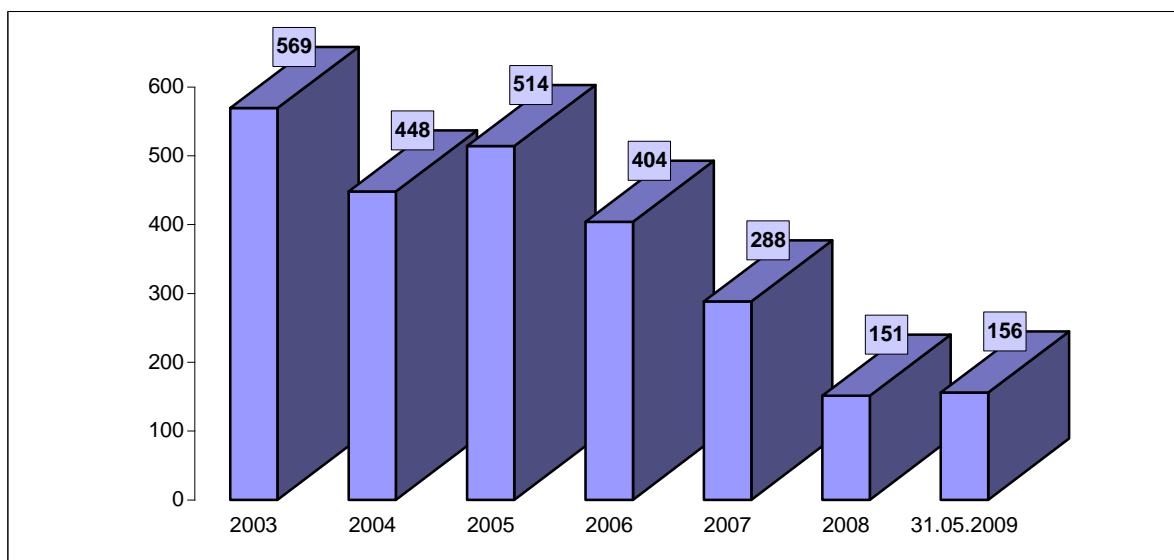
Jako problem jawi się natomiast bezrobocie wśród kobiet. Znacznie większa liczba bezrobotnych kobiet w mieście Czarnków aniżeli mężczyzn wynika z faktu, iż w Czarnkowie znacząca liczba miejsc pracy związana jest z zawodami wykonywanymi przez mężczyzn. Duży udział podmiotów w branży przemysłowej (w tym produkcja urządzeń i wyposażenia ze stali nierdzewnej, przemysł meblarski czy drzewny) zapewnia zatrudnienie większej liczbie mężczyzn, aniżeli kobiet. Widać to także po analizie ofert pracy według zawodów, którymi dysponował w II półroczu 2008 roku Powiatowy Urząd Pracy w Czarnkowie. Na 24 zawody wyłonione biorąc pod uwagę liczbę ofert pracy powyżej 10 w danym zawodzie, zaledwie 8 mogły wykonywać kobiety (pracownik biurowy, pracownik administracyjny, opiekunka dziecięca, sekretarka, szwaczka, pomoc kuchenna, kasjer handlowy, asystent bankowości), a pozostałe to typowo męskie zawody.

Tendencja dotycząca liczby bezrobotnych mieszkańców miasta Czarnków bezrobotnych podziałem na ich płeć została przedstawiona na poniższym wykresie:

Rysunek 9. Struktura bezrobotnych w Czarnkowie z podziałem na płeć

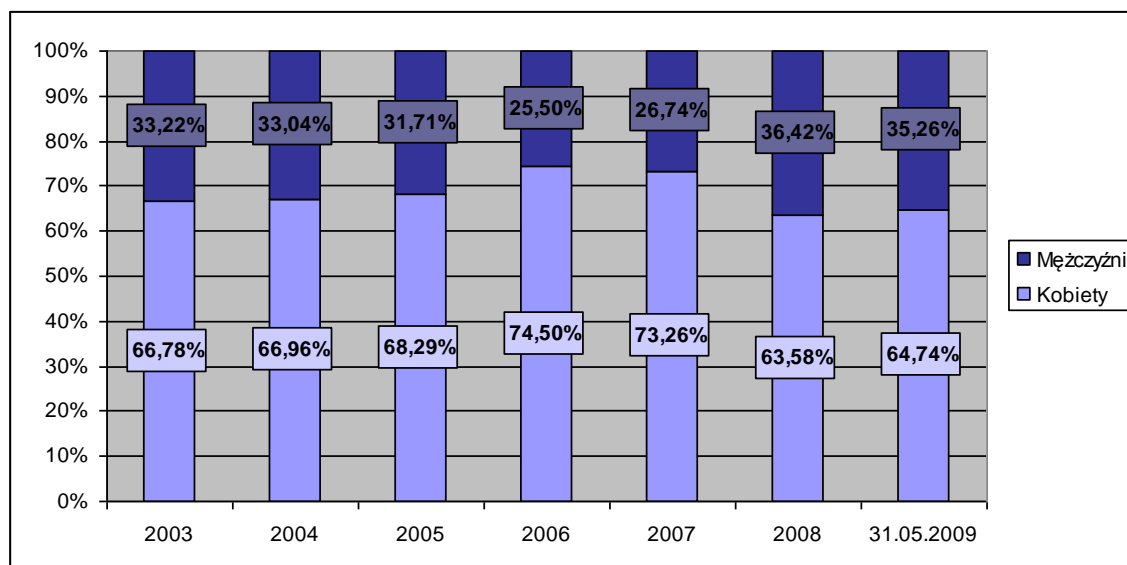
Źródło: Dane Powiatowego Urzędu Pracy w Czarnkowie

Analizując liczbę bezrobotnych, należy zwrócić uwagę na liczbę długotrwale bezrobotnych. Ich liczba na przestrzeni lat od 2003 do stanu na koniec maja 2009 oraz struktura ze względu na płeć została przedstawiona na poniższych wykresach.

Rysunek 10. Liczba bezrobotnych mieszkańców Czarnkowa pozostających bez zatrudnienia przez okres dłuższy niż 12 miesięcy

Źródło: Dane Powiatowego Urzędu Pracy w Czarnkowie

Rysunek 11. Struktura bezrobotnych mieszkańców Czarnkowa pozostających bez zatrudnienia przez okres dłuższy niż 12 miesięcy z podziałem na płeć



Źródło: Dane Powiatowego Urzędu Pracy w Czarnkowie

W 2008 roku spośród 375 osób bezrobotnych zamieszkujących Czarnków, aż 151 osób (40,27%) to osoby pozostające bez zatrudnienia przez okres dłuższy niż rok. Prawie 2/3 z tej liczby stanowiły kobiety, a ponad 1/3 mężczyźni. Według stanu na koniec maja 2009 roku sytuacja kształtowała się podobnie: na nieco większą liczbę bezrobotnych mieszkańców Czarnkowa – 428 osób, 156 stanowiły osoby bezrobotne dłużej niż 12 miesięcy, przy czym odsetek kobiet w tej grupie nieznacznie wzrósł.

Tabela 6. Charakterystyka bezrobotnych mieszkańców Czarnkowa ze względu na ich sytuację na rynku pracy w 2008 roku

L.p.	Kategoria	Liczba osób	% ogółu bezrobotnych w mieście
1	Osoby bez wykształcenia średniego	166	44,3%
2	Osoby do 25 roku życia	86	22,9%
3	Osoby bez kwalifikacji zawodowych	78	20,8%
4	Osoby powyżej 50 roku życia	72	19,2%
5	Osoby bez doświadczenia zawodowego	65	17,3%
6	Samotnie wychowujące co najmniej jedno dziecko	36	9,6%
7	Kobiety, które nie podjęły zatrudnienia po urodzeniu dziecka	31	8,3%
8	Osoby do 27 roku życia, które ukończyły szkołę wyższą	13	3,5%
9	Osoby niepełnosprawne	8	2,1%
10	Osoby, które po odbyciu kary pozbawienia wolności nie podjęły zatrudnienia	6	1,6%

Źródło: Dane Powiatowego Urzędu Pracy w Czarnkowie

Analiza powyższych danych wskazuje, iż wśród bezrobotnych mieszkańców Czarnkowa najczęściej jest osób bez wykształcenia, z wykształceniem podstawowym i zawodowym. Problemem jest stosunkowo duża liczba młodych osób bezrobotnych, do 25 roku życia oraz osób powyżej 50 roku życia, a także bez kwalifikacji zawodowych czy doświadczenia zawodowego.

Powiatowy Urząd Pracy w Czarnkowie w 2008 roku skierował pomoc dla mieszkańców Czarnkowa w następującej formie i ilości:

- Oferty pracy subsydiowane:
 - Prace interwencyjne – 8
 - Roboty publiczne – 18
 - Szkolenia – 83
 - Staże – 59
 - Przygotowanie zawodowe – 39
 - Prace społeczno-użyteczne – 11
- Oferty pracy niesubsydiowane – 230, w tym 12 ofert pracy stałej.

5. BEZPIECZEŃSTWO MIESZKAŃCÓW

5.1. Ogólna ocena stanu bezpieczeństwa

W 2008 roku na terenie miasta Czarnkowa Komenda Powiatowej Policji w Czarnkowie zanotowała łącznie 394 przestępstw, o 42 więcej niż w roku ubiegłym. Liczba przestępstw kryminalnych w roku 2007 wynosiła 243, a w 2008 roku - 267, nastąpił zatem wzrost o 9,8%. Sytuację w poszczególnych kategoriach przedstawia poniższa tabela.

Tabela 7. Kategorie przestępstw w 2007 i 2008 roku

Kategoria przestępstwa	2007	2008	% zmiany
Przeciwko życiu i zdrowiu	13	3	Spadek o 77%
Przeciwko mieniu	122	86	Spadek o 29,5%
Kradzież z włamaniem	19	14	Spadek o 26,3%
Kradzież mienia	39	39	0%
Przestępstwa narkotykowe	101	156	Wzrost o 54,4%
Kradzieże samochodów	1	1	0%
Przestępstwa gospodarcze	50	55	Wzrost o 10%

Źródło: Dane Komendy Powiatowej Policji w Czarnkowie

W 2008 roku wśród przestępstw kryminalnych zdecydowanie dominowały przestępstwa narkotykowe, stanowiły one 39% przestępstw w stosunku do ogółu przestępstw stwierdzonych na terenie miasta.

Na terenie Czarnkowa w 2008 roku nie notowano zdarzeń szczególnie niebezpiecznych dla porządku prawnego – nie odnotowano zabójstw, natomiast liczba rozbojów, bójek i pobic zmniejszyła się (odnotowano tylko 2 rozboje). W kategorii przestępstwa przeciwko życiu i zdrowiu nastąpił w 2008 roku 77% spadek przestępstw stwierdzonych w porównaniu z rokiem ubiegłym. Spadek odnotowano także w przypadku stwierdzonych przestępstw przeciwko mieniu (niemalże 30%). Wśród przestępstw przeciwko mieniu dominowały drobne kradzieże przedmiotów w tym telefonów komórkowych, pieniędzy, elementów metalowych z przeznaczeniem na złom.

W 2008 roku na terenie miasta odnotowano 14 włamań tj. o 26,3 % mniej przestępstw stwierdzonych niż w roku poprzednim. Włamań najczęściej dokonywano do: garaży, szopek, altanek. Z reguły przedmiotem przestępstwa był sprzęt AGD, RTV, komputery, rowery. Odrębnym zagadnieniem w kategorii mienie są samochody. Na terenie miasta Czarnków w 2008 roku skradziono tylko 1 samochód, w roku 2007 również 1. Skuteczność w zakresie zapobiegania tej kategorii przestępstw jest bardzo wysoka i wzrasta na przestrzeni lat 2003-2008, co przedstawia poniższa tabela.

Tabela 8. Skuteczność w zakresie zapobiegania kradzieżom na przestrzeni lat 2003-2008

Kradzieże i kradzieże z włamaniem						
Rok/kategoria	2003	2004	2005	2006	2007	2008
Kradzieże	130	137	118	100	78	30
Kradzieże z włamaniem	112	66	76	57	33	14
Kradzieże na tys. mieszkańców	11,52	11,50	10,36	8,50	6,68	2,58
Kradzieże z włamaniem na tys. mieszkańców	9,92	5,54	6,67	4,84	2,83	1,20

Źródło: Dane Komendy Powiatowej Policji w Czarnkowie

W 2008 roku nastąpił wzrost liczby patroli na rzecz zapewnienia bezpieczeństwa w Czarnkowie, w stosunku do roku ubiegłego. Podczas gdy w 2008 roku wykonano łącznie 2865 służb patrolowych i obchodowych, w tym 1020 dzielnicowych oraz 1845 policyjnych, liczba takich służb w roku 2007 wyniosła 1356. Policjanci pionu prewencji w 2008 roku ujawnili na terenie Czarnkowa 9393 wykroczenia (dzielnicowi – 2550, policjanci- 6843).

Tabela 9. Charakterystyka wykroczeń w Czarnkowie w roku 2008

Wykroczenie	Ogółem
Przeciwko porządkowi i spokojowi publicznemu	635
Drogowe	11.317
Przeciwko mieniu	58
Przeciwko bezpieczeństwu osób i mienia	142
Przeciwko urządzeniom użyteczności publ.	2.097
Inne	827
Ogółem	15.076

Źródło: Dane Komendy Powiatowej Policji w Czarnkowie

W ramach współpracy Policji ze Strażą Miejską pełniono w 2008 roku wspólnie służbę w 75 patrolach pieszych, tj. o 15 więcej niż w roku ubiegłym. W wyniku tych działań w 2008 roku ujawniono 3 przestępstwa, zatrzymano 2 sprawców na gorącym uczynku, przeprowadzono 25 interwencji i 80 rozmów z mieszkańcami. Porównanie uzyskanych wyników współpracy Policji i Straży Miejskiej w 2007 i 2008 roku ukazano poniżej:

Tabela 10. Wyniki współpracy Policji ze Strażą Miejską w latach 2007-2008

L.p.	Wykonane czynności	2007	2008
1.	Legitymowanie osób	1.024	404
2.	Ujawnienie wykroczeń	816	261
3.	Pouczenie osób	617	221
4.	Nałożenie mandatów karnych	199	37
5.	Ujawnienie wykroczeń porządkowych	274	159
6.	Ujawnienie wykroczeń drogowych	542	97
7.	Skontrolowanie miejsc grupowania się młodzieży	146	90

Źródło: Dane Komendy Powiatowej Policji w Czarnkowie

Tabela 11. Najbardziej zagrożone ulice w Czarnkowie na podstawie odnotowanych zdarzeń drogowych w roku 2008

Nazwa ulicy	Liczba zdarzeń	Liczba wypadków	Liczba zabitych	Liczba rannych	Liczba kolizji
Bednarska	1	0	0	0	1
Browarna	2	0	0	0	2
Chodzieska	6	2	0	2	4
Gdańska	4	0	0	0	4
Kościuszki	40	2	0	2	38
Krzyżowa	2	0	0	0	2
Lipowa	1	1	0	2	0
Ogrodowa	2	0	0	0	2
Os. Parkowe	6	0	0	0	6
Os. Słoneczne	2	0	0	0	2
Os. Zacisze	2	0	0	0	2
Parkowa	2	0	0	0	2
Plac Bartosza	16	1	0	1	15
Pl. Powstańców Wielkopolskich	5	0	0	0	5
Plac Wolności	3	0	0	0	3
Pocztowa	11	1	0	1	10
Podgórna	2	0	0	0	2
Poznańska	3	1	0	1	2
Przemysłowa	4	0	0	0	4
Putza	3	0	0	0	3
Rolna	2	0	0	0	2
Rybaki	6	0	0	0	6
Rzemieślnicza	1	0	0	0	1
Siedmiogóra	4	0	0	0	4
Sikorskiego	11	4	0	4	7
Spokojna	1	0	0	0	1
Staromiejska	3	0	0	0	3
Strumykowa	1	0	0	0	1
Thila	1	0	0	0	1
Wieleńska	1	0	0	0	1
Wroniecka	4	0	0	0	4
Zamkowa	2	0	0	0	2

Źródło: Dane Komendy Powiatowej Policji w Czarnkowie

Najniebezpieczniejszą ulicą ze względu na liczbę zdarzeń jest ulica Kościuszki, w dalszej kolejności Plac Bartosza oraz ulice Pocztowa i Sikorskiego. W 2008 roku Komenda Powiatowa Policji w Czarnkowie odnotowała w mieście Czarnków 12 wypadków i 11 kolizji.

5.2. Udział nieletnich w przestępczości

W roku 2008 KPP na terenie miasta i gminy Czarnków odnotowała 41 czynów karalnych, popełnione przez 47 osób nieletnich.

- przestępstwa o charakterze kryminalnym - 38 czynów, 44 osoby nieletnie
- przestępstwa o charakterze gospodarczym - 1 czyn, 1 osoba nieletnia
- przestępstwa przeciwko życiu i zdrowiu - 3 czyny, 3 osoby nieletnie
- przestępstwa przeciwko mieniu – 20 czynów, 36 osób nieletnich
- uszczerbek na zdrowiu - 3 czyny, 3 osoby nieletnie
- bójka lub pobicie - 9 czynów, 21 osób nieletnich
- kradzież cudzej rzeczy - 12 czynów, 20 osób nieletnich
- kradzież poprzez włamanie samochodu – 1 czyn, 1 osoba nieletnia
- kradzież z włamaniem - 1 czyn, 0 osób nieletnich
- uszkodzenie rzeczy - 4 czyny, 10 osób nieletnich
- ustawa o przeciwdziałaniu narkomanii - 16 czynów, 6 osób nieletnich.

W porównaniu z 2007 rokiem stwierdzono niewielki spadek poziomu zagrożenia przestępczością nieletnich. Średni wiek nieletnich sprawców wynosił, podobnie jak w roku ubiegłym 15 lat, a terenem zamieszkania sprawców czynów karalnych najczęściej było miasto. W przestępczości nieletnich dominowały czyny karalne z Ustawy o zapobieganiu narkomanii. Przeszłości najczęściej popełniane skierowane były przeciwko mieniu, a także były to przestępstwa okołonarkotykowe, kradzieże i kradzieże z włamaniem.

5.3. Działania prewencyjne Komendy Powiatowej Policji w Czarnkowie zmierzające do poprawy sytuacji społecznej miasta Czarnków

Komenda Powiatowa Policji w Czarnkowie, ponosząca odpowiedzialność za stan bezpieczeństwa miasta, utrzymuje ciągłą współpracę z organami administracji samorządowej poprzez wzajemne wspieranie inicjatyw w zakresie wspólnych działań prewencyjnych, np. imprezy i akcje prewencyjne. W 2008 roku miejsce miały następujące wydarzenia:

- Konkursy z zakresu tematyki ruchu drogowego – powiatowe eliminacje „Ogólnopolskiego turnieju bezpieczeństwa w ruchu drogowym” dla szkół podstawowych i gimnazjów powiatu czarnkowsko - trzcianieckiego, oraz powiatowe eliminacje „Młodzieżowego Turnieju Motoryzacyjnego” dla uczniów szkół ponadgimnazjalnych z terenu całego powiatu (kwiecień)
- Turniej wiedzy prewencyjnej „Z Pyrkiem Bezpieczniej” (maj)
- Akcja „Nielat”, mająca na celu ujawnianie nieletnich przebywających w porze nocnej poza miejscem zamieszkania, oraz nieletnich będących pod wpływem alkoholu czy też narkotyków (maj)
- Akcja „Pustym Ławkom Stop”, mająca na celu ujawnienie młodzieży nie wywiązującej się z obowiązku szkolnego (maj)
- Działania dotyczące bezpiecznego zakończenia roku szkolnego - udział 12 patroli, których zadaniem było kontrola miejsc grupowania się młodzieży, zapobiegania wybrykom chuligańskim, oraz reagowanie na wszelkie próby zakłócenia porządku publicznego. Członkowie MKRPA dokonywali kontroli punktów sprzedaży alkoholu pod

kątem przestrzegania przepisów Ustawy o Wychowaniu w Trzeźwości i Przeciwdziałaniu Alkoholizmowi (czerwiec)

- VII edycja turnieju prewencyjnego „Prewencja na wesoło”, w której udział wzięło 12 gimnazjów z terenu powiatu, coroczna impreza odbywająca się w ramach organizowanych „Dni Ziemi Czarnkowskiej” (czerwiec)
- Tygodniowa kampania poświęcona bezpieczeństwu w ruchu drogowym jego najmłodszych uczestników pod nazwą „Tydzień bezpieczeństwa w ruchu drogowym” (wrzesień)
- Działania prewencyjne pod nazwą „Daj przykład przyszłym kierowcom, Jadę Bezpiecznie, Odblaskowy Rowerzysta, Wielkanoc, Walentynki, Mikołajki, Powiatowy Turniej Bezpieczeństwa, Powiatowy Turniej Motoryzacyjny, Powiatowy Turniej Wiedzy o Przepisach Ruchu Drogowego
- Akcje „OBCY”, podczas których dzielnicowi oraz specjalista ds. nieletnich przeprowadzali rozmowy z uczniami szkół podstawowych na temat ostrożności jaką trzeba zachować podczas kontaktu z osobą obcą; w Gimnazjum przeprowadzono działania dotyczące niebezpieczeństw jakie czyhają na młodzież ze strony Internetu, który daje duże możliwości dla działalności przestępczej (wrzesień)
- Działania pod nazwą „Porządek” skierowane głównie na przestępstwa okołonarkotykowe, oraz dewastacje mienia naruszanie porządku publicznego przez młodzież (październik)
- Konkurs „Tydzień przeciw uzależnieniom” skierowany do szkół ponadpodstawowych (grudzień)
- Kontynuacja wdrożony w maju 2005 r. autorskiego programu prewencyjnego KPP w Czarnkowie „Jestem bezpieczny - dorośli są ze mną”, adresowanego do wszystkich osób, instytucji i organizacji działających na rzecz bezpieczeństwa dzieci i młodzieży
- Programy prewencji kryminalnej realizowane przez Zespół ds. Prewencji Kryminalnej i Nieletnich KPP w Czarnkowie oraz dzielnicowych KPP w Czarnkowie: „Bezpieczne miasto”, „Bezpieczny ogród działka”, „Uwaga zagrożenie”, „Bezpieczna Szkoła”, „Z Pyrkiem bezpiecznie”, „Wielkopolski Sąsiedzki Program Przeciwdziałania Przestępczości”. W ramach realizacji programów „Bezpieczna Szkoła” i „Z Pyrkiem Bezpiecznie” dzielnicowi przeprowadzili pogadanki w przedszkolach, szkołach podstawowych i gimnazjach, w trakcie których poruszano tematy bezpieczeństwa w szkole, w domu, odpowiedzialności prawnej osób nieletnich jak również problemy związane z paleniem papierosów, alkoholem i narkotykami
- W okresach poprzedzających ferie zimowe oraz wakacje letnie dzielnicowi przestrzegali młodzież przed zagrożeniami związanymi z zabawami np. na „dzikich” lodowiskach, kąpeli w miejscach zabronionych i niestrzeżonych (w ramach powyższych programów przeprowadzano spotkania z pedagogami szkół, nauczycielami i dyrektorami, podczas których omawiane były problemy dotyczące młodzieży)
- W ramach realizacji programu „Bezpieczne Miasto” policjanci przeprowadzali kontrole miejsc zagrożonych, grupowania się młodzieży pod kątem ujawniania nieletnich popełniających czyny karalne oraz zagrożonych demoralizacją. Dzielnicowi brali udział w spotkaniach z mieszkańcami, w trakcie których informowali ich o prawidłowych sposobach zabezpieczenia swojego mienia tj. mieszkań, samochodów
- W ramach współpracy ze Strażą Miejską w Czarnkowie organizowane były wspólne służby dzielnicowych i policjantów OPI

- dzielnicowi z Czarnkowa brali udział w spotkaniach z pracownikami MOPS, w trakcie których poruszano tematy dotyczące udzielenia pomocy rodzinom patologicznym, objętym procedurą „Niebieskiej Karty”
- Dzielnicowi w trakcie służby obchodowej przeprowadzali spotkania z właścicielami i pracownikami sklepów pod kątem poprawy zabezpieczenia tych obiektów poprzez zainstalowanie dodatkowych sposobów zabezpieczenia np. kraty, sygnalizacja alarmowa, itp. W placówkach handlowych, w których oferowany jest do sprzedaży alkohol pracownicy oraz właściciele informowani byli o obowiązku przestrzegania przepisów ustawy o wychowaniu w trzeźwości i przeciwdziałaniu alkoholizmowi
- W ramach realizacji programu „Bezpieczny Ogród-Działka” na bieżąco dokonywane były kontrole rejonów ogródków działkowych w celu ujawniania osób przebywających w ich obrębie mogących dokonywać kradzieży i włamań
- W ramach realizacji „Wielkopolskiego Sąsiedzkiego Programu Przeciwdziałania Przystępczości” dzielnicowi utrzymywali stały kontakt z przedstawicielami Spółdzielni Mieszkaniowej w Czarnkowie, przedstawicielami wspólnot mieszkaniowych, brali udział w zebraniach, inicjowali spotkania z mieszkańcami ulic i osiedli, w trakcie których rozwiązywane były problemy sąsiedzkie; rozmowy dotyczyły również prawidłowego zabezpieczenia mienia tj. mieszkań, piwnic, samochodów na parkingach oraz pozostawiania niezabezpieczonych wózków dziecięcych i rowerów przed blokami i na klatkach schodowych. W trakcie służby dzielnicowi i policjanci OPI w godzinach wieczorowo- nocnych dokonywali kontroli w rejonie bloków gdzie grupuje się młodzież w celu zapobiegania zakłóceniom ładu i porządku publicznego oraz dewastacji mienia. Na bieżąco kontrolowane były place zabaw dla dzieci w celu zapobiegania dewastacjom zamontowanych tam urządzeń
- W ramach realizacji programu „Uwaga Zagrożenie” dzielnicowi i policjanci OPI w trakcie służby dokonywali kontroli miejsc zagrożonych, gdzie grupują się nieletni mogący zażywać środki psychotropowe w szczególności kontrolowane są rejony szkół pod kątem ujawniania osób (dealerów) oferujących do sprzedaży takie środki. Kontrolowane były placówki handlowe w szczególności oferujące do sprzedaży alkohol pod kątem przestrzegania przepisów ustawy o wychowaniu w trzeźwości i przeciwdziałaniu alkoholizmowi. Przeprowadzane były rozmowy z ich właścicielami oraz pracownikami, podczas których byli oni informowani o konsekwencjach prawnych sprzedaży alkoholu wbrew przepisom ustawy. Dzielnicowi przeprowadzali działania prewencyjne w szkołach z uczniami, pedagogami szkolnymi oraz rodzicami w zakresie przeciwdziałania narkomanii i zapobiegania alkoholizmowi
- Comiesięczna akcja „Daj przykład przyszłym kierowcom”, której celem była poprawa bezpieczeństwa uczestników ruchu drogowego (zwłaszcza pieszych), na obszarach zabudowanych poprzez zwiększenie świadomości kierujących pojazdami przekraczających dopuszczalne prędkości. Celem działań była poprawa bezpieczeństwa na drogach znajdujących się bezpośrednio przy Zespole Szkół Ponadgimnazjalnych w Czarnkowie przy ul. Chodzieskiej. Akcja realizowana jest wspólnie z udziałem uczniów Zespołu Szkół. Podczas prowadzenia kontroli drogowej funkcjonariusze dysponowali przygotowanymi przez KPP w Czarnkowie oraz Zespół Szkół Ponadgimnazjalnych w Czarnkowie broszurkami o charakterze propagandowym. Kierujący byli informowani o charakterze prowadzonych działań. Kierujący zachowujący prawidłową prędkość jazdy, prowadzący pojazd bezpiecznie otrzymywali od młodzieży szkolnej broszurkę chwalebą dobrą postawę kierującego, natomiast kierujący przekraczający prędkość byli pouczeni i otrzymywali broszurkę pouczającą

- Impreza pod nazwą „Walentynki”, podczas których dzieci wręczały kierującym lizaki w postaci tarczy sygnałowej, a policjanci przypominali o przestrzeganiu przepisów ruchu drogowego
- Akcje „Wielkanoc”, podczas których policjanci dokonywali kontroli drogowej dzieci z przedszkola wręczały upominek wielkanocny w postaci czekoladowego jajka
- Działania prewencyjne pod nazwą: Jadę bezpiecznie, Odblaskowy rowerzysta, Walentynki, Mikołajki, Powiatowy Turniej Bezpieczeństwa, Powiatowy Turniej Motoryzacyjny, Powiatowy Turniej Wiedzy o przepisach ruchu drogowego.

W 2006 roku powstał przewodnik informacyjno-edukacyjny Komendy Powiatowej Policji w Czarnkowie na rzecz zwalczania przestępczości i demoralizacji wśród nieletnich oraz przeciwdziałania przemocy – „Niebieski Przewodnik”. W przewodniku tym zostały opisane zarówno działania podejmowane samodzielnie przez Komendę Powiatową Policji w Czarnkowie, jak i we współpracy z innymi instytucjami i organizacjami, a także kierunki działań planowanych na przyszłość. Przewodnik ukazuje także zmiany zachodzące w Policji, tj. zmiana podejścia do osób pokrzywdzonych, działań podejmowanych w zakresie zapobiegania przestępczości i demoralizacji nieletnich i inne.

W celu przeciwdziałania przemocy domowej na terenie całej Polski wprowadzona została procedura interwencji Policji „Niebieskie Karty” (Zarządzenie nr 21 Komendanta Głównego Policji z dnia 31.12.2002 r. w sprawie sposobu przeprowadzania interwencji domowej wobec przemocy w rodzinie pod nazwą „Niebieskie Karty”). Działania Policji mające na celu ochronę ofiar przemocy w rodzinie są następujące:

- interwencje
- sporządzenie dokładnych opisów zdarzeń (notatka urzędowa)
- zatrzymanie sprawcy przemocy w rodzinie stwarzających w sposób oczywisty zagrożenie dla życia bądź zdrowia ofiar, a także mienia
- wszczęcie postępowania przygotowawczego przeciwko sprawcy przemocy w przypadkach zgłoszenia lub stwierdzenia popełnienia przestępstwa
- zabezpieczenie dowodów popełnienia przestępstwa
- podjęcie działań prewencyjnych wobec sprawcy przemocy
- udzielenie informacji ofiarom o możliwości uzyskania pomocy.

Informacje o występującej przemocy w rodzinie przekazywane są do Miejskiego Ośrodka Pomocy Społecznej. Natomiast o sytuacji dzieci w rodzinach, w których występuje przemoc, specjaliści ds. nieletnich przekazują informację o tym fakcie do Sądu Rodzinnego. W każdym przypadku osoby pokrzywdzone zostają poinformowane również o tym, że w ciągu 7 dni odwiedzi ich dzielnicowy w celu sprawdzenia stanu ich bezpieczeństwa i że od tej pory będzie opiekował się tą rodziną.

Realizując ideę „Niebieskiego Przewodnika”, przez cały 2008 rok Komenda Powiatowa Policji w Czarnkowie organizowała tzw. „Niebieskie patrole”, mające na celu ograniczania przemocy w rodzinie i występowania innych patologii. W ich trakcie policjanci i właściwi miejscowo dzielnicowi wraz z pracownikami Miejskiego Ośrodka Pomocy Społecznej w ramach zawartego „Porozumienia o współpracy w zakresie przeciwdziałania przemocy w rodzinie” i w ścisłej współpracy z kuratorami zawodowymi i społecznymi Sądu Rejonowego w Trzciance i Miejskiej Komisji Rozwiązywania Problemów Alkoholowych, dokonywali kontroli sytuacji rodzinnej w związku z występowaniem przemocy w rodzinie, z nadużywaniem alkoholu oraz kontroli warunków socjalno-bytowych. Każdy taki patrol poprzedza przygotowanie w postaci stworzenia

planu odwiedzin, a na jego zakończenie odbywa się wspólna analiza powziętych ustaleń oraz planowanie dalszych działań wobec poszczególnych rodzin. Raz w miesiącu w każdej jednostce podległej KPP w Czarnkowie organizowany był także „Niebieski Dyżur”, czyli czas poświęcony przez konkretnych funkcjonariuszy na pomoc i konsultacje z ofiarami.

We wszystkich przypadkach, gdzie istnieje podejrzenie, że sprawca zdarzenia jest uzależniony od alkoholu, bądź też że dopuścił się naruszenia prawa pod wpływem alkoholu, każdorazowo funkcjonariusze Policji informują o tym Miejską Komisję Rozwiązywania Problemów Alkoholowych.

Z budżetu Gminy Miasta Czarnków w 2008 roku na bezpieczeństwo publiczne i ochronę przeciwpożarową wydatkowano 228.159,16 zł. Najistotniejsze wydatki poniesione w tym zakresie to:

- zakup samochodu patrolowego dla Policji w ramach wsparcia jednostek terenowych Policji w formie dotacji celowej dla powiatu na inwestycje i zakupy inwestycyjne realizowane na podstawie porozumień i umów z jst (12.719 zł)
- koszty ochrony przeciwpożarowej w ramach funkcjonowania Ochotniczej Straży Pożarnej (7.653,24 zł)
- koszty funkcjonowania Straży Miejskiej w Czarnkowie - wynagrodzenia i pochodne dla 4 strażników, koszty napraw i użytkowania samochodu służbowego, szkolenia, odpisy na fundusz świadczeń socjalnych oraz koszty kancelaryjne (207.153,81 zł).

6. EDUKACJA

6.1. Opieka przedszkolna

Opieka przedszkolna odbywa się w dwóch przedszkolach: na ul. Wronieckiej, z oddziałem zamiejscowym na ul. Rolnej oraz na Os. Parkowym. Syntetyczną informację na temat czarnkowskich przedszkoli zaprezentowano w poniższej tabeli.

Tabela 12. Podstawowe dane o przedszkolach w Czarnkowie (2008 r.)

Wyszczególnienie	Przedszkole Publiczne Nr 1 ul. Wroniecka 13	Przedszkole Publiczne Nr 2 Os. Parkowe 10
Liczba miejsc	190	175
Liczba dzieci uczęszczających do przedszkola (średnia w roku 2008)	180	173
w tym liczba dzieci w wieku lat 6	62	59
Liczba oddziałów dla dzieci	9	7
Liczba etatów przeliczeniowych dydaktycznych	15,18	13,3
Liczba etatów przeliczeniowych pracowników administracji i obsługi	15665	17169
Wydatki z budżetu przedszkola ogółem	1 289 380	1 415 520
Średnia liczba dzieci na 1 oddział	20,0	24,7
Średnia liczba dzieci w przedszkolu na 1 nauczyciela (1 etat przeliczeniowy)	11,9	13,0
Utrzymanie 1 -go przedszkolaka (w stos. do całości wyd. budżetu przedszkola)	7 163	8 182

Źródło: Dane UM w Czarnkowie

Na ogólną liczbę 365 miejsc, do przedszkoli uczęszczało w 2008 roku 353 dzieci, w tym 232 w wieku 3-5 lat i 121 w wieku 6 lat.

Analizując liczbę dzieci przypadających na jeden oddział, stwierdzono, iż warunki nauczania w przedszkolach są dość dobre. W Przedszkolu nr 1 liczba dzieci na oddział wynosi 20, natomiast w Przedszkolu nr 2 około 25. Przeciętna liczba dzieci przypadających na 1 nauczyciela jest również korzystna i wynosi w granicach 12-13.

Utrzymanie jednego przedszkolaka jest wyższe w Przedszkolu nr 2, gdzie liczba uczęszczających dzieci jest mniejsza, aniżeli w Przedszkolu nr 1.

6.2. Edukacja na poziomie podstawowym i gimnazjalnym

Podstawowe dane o Czarnkowskiej Szkole Podstawowej i Gimnazjum przedstawia tabela poniżej.

Tabela 13. Podstawowe dane o Szkole Podstawowej i gimnazjum (stan na 1.09.2008 r.)

Szkoła podstawowa i gimnazjum	Szkoła Podstawowa, ul. Wroniecka 28 i 30	Gimnazjum ul. Wroniecka 136 i ul. Kościuszki 88
Liczba uczniów ogółem, stan w dniu 1.09.2008	729	475
w tym liczba dzieci w oddziałach "0"	0	0
Liczba zmian	1	1
Liczba nauczycieli dydaktycznych w etatach przeliczeniowych (wraz z nauczycielami w oddziałach "0")	54,38	33,32
Liczba oddziałów	33	20
Świetlica	3	1
Stołówka	1	0
Gabinet stomatologiczny / lekarski	1	1
Sala gimnastyczna	3	2
Biblioteka	1	1
Budżet szkoły: wydatki ogółem (wraz z oddziałami "0")	3 836 895	2 309 560
Liczba uczniów na 1 etat przelicz.	13,4	14,3
Liczba uczniów na oddział	22,1	23,8
Koszt utrzymania 1 ucznia	5 263,2	4 862,2

Źródło: Dane UM w Czarnkowie

Liczba uczniów, przypadająca na 1 nauczyciela (etat przeliczeniowy) w szkołach jest niewielka, co sprzyja dobremu poziomowi nauczania. Warunki nauczania są różne w poszczególnych szkołach. Liczba uczniów, przypadających na 1 oddział, waha się w granicach 22-24. Zajęcia wszystkich uczniów odbywają się na 1 zmianie.

6.3. Edukacja na poziomie ponadgimnazjalnym

Do placówek oświatowych podległych Starostwu Powiatowemu, kształcących na szczeblu ponadgimnazjalnym, należą w Czarnkowie:

- Liceum Ogólnokształcące im. Janka z Czarnkowa
- Zespół Szkół Zawodowych im. J. Nojego
- Prywatny Zespół Szkół Ponadpodstawowych

- Zespół Szkół Leśnych w Goraju
- Centrum Edukacji Zawodowej w Czarnkowie.

Ogólne wydatki z budżetu gminy na oświatę i wychowanie w 2008 roku wyniosły 9.382.608,14 zł. Na wydatki oświatowe składały się:

- utrzymanie przedszkoli (2.792.019,27 zł)
- utrzymanie szkoły podstawowej (3.674.165,03 zł)
- utrzymanie gimnazjum (2.704.092,74 zł)
- dowozy uczniów do szkół (14.387,71 zł)
- doksztalcanie i doskonalenie nauczycieli (28.655,70 zł)
- pozostała działalność (169.287,69 zł)
- wydatki związane ze szkolnictwem wyższym, w tym na stypendia dla studentów będących w trudnej sytuacji materialnej, przyznawane zgodnie z przyjętymi przez gminę zasadami (9.000 zł)
- wydatki związane z edukacyjną opieką wychowawczą (253.228,11 zł), w tym:
- utrzymanie świetlic szkolnych (167.853,51 zł)
- pomoc materialną dla uczniów (stypendia) i inne formy pomocy (84.524,60 zł)
- doksztalcanie i doskonalenia nauczycieli (850 zł).

7. KULTURA I SPORT

W rozdziale niniejszym opisane zostaną instytucje i organizacje pełniące najistotniejszą rolę w kształtowaniu życia kulturalno-sportowego mieszkańców Czarnków.

7.1. Miejskie Centrum Kultury

Instytucją będącą koordynatorem działań kulturalnych w mieście jest Miejskie Centrum Kultury w Czarnkowie. MCK jest samorządową instytucją upowszechniania kultury, powołaną przez Radę Miejską w Czarnkowie w 1998 roku, w skład którego wchodzi: Czarnkowski Dom Kultury, Miejska Biblioteka Publiczna, Muzeum Ziemi Czarnkowskiej, Redakcja Tygodnika Powiatowego „Nadnoteckie Echa”.

MCK realizuje całokształt zadań, dotyczących życia kulturalnego mieszkańców Czarnkowa i Ziemi Czarnkowskiej. Do najważniejszych jego zadań należy:

- poznawanie, inspirowanie i zaspokajanie potrzeb kulturalnych mieszkańców,
- współpraca ze wszystkimi jednostkami, instytucjami i organizacjami, działającymi w sferze kulturalno-oświatowo-wychowawczej
- prowadzenie edukacji kulturalnej mieszkańców, zwłaszcza młodzieży, uaktywnienie ich uczestnictwa w życiu kulturalnym miasta
- pobudzanie zainteresowania książką, rozwijanie czytelnictwa oraz nawyku korzystania z wszelkich form działalności bibliotekarskiej
- rozwijanie zainteresowania dziejami Ziemi Czarnkowskiej, pobudzanie i wypracowanie „nawyku” chodzenia do muzeum, na wystawy, wernisaże
- udostępnianie bazy lokalowej MCK dla zaspokajania indywidualnych i grupowych potrzeb kulturalnych mieszkańców, przy zaangażowaniu pracujących tu instruktorów i pracowników obsługi.

Bazą działalności CzDK są dwa budynki przy ul. Kościuszki i przy ul. Wronickiej oraz plenery: amfiteatr w Parku Staszica i Łazienki Czarnkowskie nad Notecią. Budynek przy ul. Kościuszki został poddany w ostatnim czasie remontowi (rozpoczął się latem 2007 roku i zakończył w lutym 2008 roku), który swym zakresem objął:

- remont generalny sali towarzyskiej (nowa scena, kotary, garderoby, oświetlenie i nagłośnienie)
- remont generalny sali wystawowej (nowe oświetlenie, wykładzina, wyposażenie do zawieszania obrazów, malowanie)
- remont generalny sali czytelnia (nowa podłoga, oświetlenie, wystrój)
- remont kapitalny łazienek (nowa glazura, wyposażenie, 1 łazienka dla osób niepełnosprawnych)
- remont kapitalny holu (malowanie i nowa glazura, założenie ściany przesuwnej szklanej, nowa szatnia).

Całoroczna działalność MCK umożliwia mieszkańcom Czarnkowa uczestnictwo w bardzo bogatej ofercie różnorodnych przedsięwzięć kulturalnych. Największym zainteresowaniem cieszą się plenerowe wydarzenia w czasie organizowanych Dni Ziemi Czarnkowskiej oraz Dnia Spieczonego Bliźniaka - ogólnopolskiego spotkania bliźniąt. W okresie wiosenno-letnim CzDK

organizuje imprezy plenerowe, głównie w Parku Staszica. Inne ważne wydarzenia organizowane przez MCK cyklicznie to:

- Finał Wielkiej Orkiestry Świątecznej Pomocy
- Noworoczny Rajd Rowerowy, Rajd Rowerowy - Powitanie wiosny, Rajd Turystyczny "Same góry nie wystarczą", Rajd Rowerowy "Po Marcinowego rogała"
- Turniej Brydżowy o Puchar Burmistrza Czarnkowa
- Czarnkowskie Forum Teatrów Szkolnych
- Soboty na dwóch kółkach - rodzinne rajdy rowerowe
- Ogólnopolski Tydzień Czytania Dzieciom (Biblioteka Publiczna)
- Światowy dzień bez samochodu
- Międzynarodowy Dzień Muzyki
- Międzynarodowy Dzień Poezji
- Inauguracja Roku Kulturalnego
- Zaduszki Jazzowe
- Salon Wielkopolski 2009 (Muzeum Ziemi Czarnkowskiej)
- Rockowe andrzejki - koncert rockowy
- Kartka do Świętego Mikołaja (Biblioteka Publiczna)
- Liczne turnieje szachowe, brydżowe, wystawy i konkursy plastyczne.

W okresie wakacyjnym dzieci wakacyjnych Czarnkowa mają możliwość uczestniczenia od poniedziałku do piątku w cyklu spotkań pod nazwą „Wakacje z kulturą”. W programie ujęto zajęcia w Bibliotece, spotkania w Muzeum, warsztaty plastyczne, muzyczne i taneczne oraz gry, konkursy i zabawy. Latem funkcjonuje w każdy czwartek plenerowe kino letnie w amfiteatrze.

Co roku przed świętami Bożego Narodzenia, na terenie miasta Czarnków organizowana jest akcja charytatywna pod nazwą „Urodzaj na dziewczynki z zapalkami”, podczas której dziewczynki na ulicach Czarnkowa sprzedają zapalki, a uzyskany dochód przeznaczają na pomoc dla dzieci bardziej potrzebujących. W latach 1998-2007 były to paczki ze słodyczami, które trafiały do czarnkowskich dzieci. W 2008 roku, po raz pierwszy, zebrane pieniądze w kwocie 6.665,60 zł przekazane zostały głodującym dzieciom w Zambii, gromadzącym się w domu "Dzieci Betlejem" w Kitwe.

Obecnie w Czarnkowskim Domu Kultury działają pod opieką instruktorów następujące koła zainteresowań, sekcje i zespoły:

- Zespół Taneczny "Balans" - rozpoczął swoją działalność przy Miejskim Centrum Kultury w Czarnkowie w lutym 2008 roku. Obecnie funkcjonują 3 grupy wiekowe: szkoła podstawowa klasy I – III, szkoła podstawowa klasy IV – VI oraz gimnazjum i szkoła ponadgimnazjalna. Zajęcia te umożliwiają młodym mieszkańcom Czarnkowa spędzanie czasu wolnego poprzez ćwiczenie wyobraźni twórczej i rozwijania uzdolnień tanecznych. Cotygodniowe spotkania służą doskonaleniu poznanych tańców i układów tanecznych, co umożliwia prezentowanie się grupy na różnorodnych konkursach, przeglądach, festynach i koncertach.
- Grupa wokalna "Aplauz" - skupia zespoły, duety i solistów. W ramach cotygodniowych zajęć młodzi wokaliści ćwiczą emisję głosu i poprawiają własne warunki wokalne. Dzieci biorą udział w konkursach piosenki i występują na imprezach organizowanych przez MCK.
- Zespół "Magdalenki"- zespół tańczących dziewcząt, towarzyszący Czarnkowskiej Orkiestrze Dętej.

- Uniwersytet III Wieku – miejsce dla starszych mieszkańców Czarnkowa, którzy nie są aktywni zawodowo, lecz chcą czynnie uczestniczyć w życiu społecznym miasta. W spotkaniach zapoczątkowanych w październiku 2006 roku uczestniczy grupa kilkunastu osób. Takie spędzanie czasu wolnego służy integracji, wspólnej edukacji i nauki. Cotygodniowe spotkania poświęcone są różnorodnym działom społecznej i kulturalnej aktywności, takim jak rozwijanie zainteresowań plastycznych, historycznych, naukowych, literackich, wspólne seanse filmowe, przybliżanie indywidualnych przeżyć życiowych, wzajemna wymiana doświadczeń oraz spotkania okolicznościowe.
- Sekcja brydża sportowego – jest ofertą dla mieszkańców miasta Czarnków chcących doskonalić swoje umiejętności, ale także dla tych, którzy chcą rozpocząć naukę od podstaw.
- Sekcja plastyczna - na zajęciach kładzie się szczególny nacisk na kształtowanie umiejętności artystycznego wypowiedzania się dzieci, rozwijania ich indywidualnych umiejętności plastycznych, poszerzania wiadomości z zakresu sztuki. Udział w tych zajęciach służy zaspokajaniu potrzeb artystycznych i kształtowaniu osobowości twórczej przy zastosowaniu możliwie różnorodnych technik odpowiadających sztukom plastycznym. Uczestnicy mają możliwość poszerzania wiadomości z zakresu sztuki i działalności plastycznej przygotowując się w ten sposób do odbioru szeroko rozumianej sztuki. Wymiernym efektem tych artystycznych warsztatów jest przygotowanie młodych ludzi do uczestnictwa w kulturze poprzez udział w konkursach plastycznych, zwiedzanie wystaw i organizację wystaw samodzielnych. Od września 2008 roku wyodrębniły się 2 stabilne grupy: grupa dzieci młodszych - przedszkolaki i młodsze klasy szkoły podstawowej oraz grupa dzieci starszych.
- Rytmika zajęcia ruchowe dla dzieci od 4 do 6 lat - zajęcia podzielone na dwa bloki: zabawy zawierające problem rytmiczny np. zmiana tempa, umiejętność rozplanowania ruchu w określonej przestrzeni oraz zabawy wprowadzające element rozrywkowy. Zajęcia oddziałują na wyobraźnię dziecka i mają znaczenie dydaktyczno - wychowawcze, wskutek różnorodności tematów zabaw obrazujących rozmaite dziedziny działalności człowieka, czy zjawiska przyrody. Zabawy rytmiczne wyrabiają w dzieciach zdolność skupienia uwagi, pamięć rytmiczną, szybkość orientacji oraz dostosowanie się do pracy w grupie. Oprócz zabaw rytmicznych są ćwiczenia koordynujące wady postawy, płaskostopie.
- Chór Męski "Harmonia" - występuje na uroczystościach państwowych, kościelnych i regionalnych w mieście, kraju i zagranicą.
- Amatorski Ruch Artystyczny ARA – jest grupa 15 osób, zrzeszającą malarzy, rzeźbiarzy i fotografików z Czarnkowa i okolic. W roku 2002 do celów wystawienniczych zaadoptowano pomieszczenie przy ul. Kościuszki 16 nieodpłatnie przekazane przez władze miasta, gdzie odbywają się wystawy indywidualne i zbiorowe. Grupa bierze udział we wszystkich imprezach plenerowych organizowanych w Czarnkowie, wystawiając prace swoich członków.
- Czarnkowska Orkiestra Dęta - koncertuje ponad 40 razy w roku. Jej występy stanowią oprawę wszystkich świąt patriotycznych i kościelnych w mieście Czarnków. Jest stałym elementem wydarzeń kulturalnych w powiecie i Wielkopolsce.
- Dyskusyjny Klub Filmowy – to cotygodniowe spotkania z ambitnym, niekomercyjnym filmem. Poznając specyfikę sztuk widowiskowych, teatru i filmu mieszkańcy Czarnkowa mają możliwość poznawania rzeczywistości i świata, rozwijania swojej osobowości.

- Studio Piosenki - w programie muzycznych spotkań są warsztaty wokalne, ćwiczenia emisji głosu, przygotowanie do konkursów piosenki i doskonalenie zdolności wokalnych. Młodzi wokaliści mają możliwość doskonalenia swojego warsztatu wokalnego, dykcji i frazowania. Występują na konkursach i rozmaitych koncertach środowiskowych oraz szkolnych. W zajęciach uczestniczą również osoby nie związane z systematycznym uczestnictwem, którym udzielana jest pomocy merytoryczna w doborze repertuaru czy podkładów muzycznych w związku z ich popisami w swoich szkołach lub innych miejscach.
- Klub Szachowy - na zajęcia przychodzi zazwyczaj kilkunastoosobowa grupa ludzi w różnym wieku - od uczniów szkoły podstawowej do osób starszych. Na zajęciach organizowanych popołudniami można doskonalić swoje umiejętności, a także podjąć naukę od podstaw. Sekcja jest organizatorem wielu turniejów szachowych, zarówno o zasięgu lokalnym jak i regionalnym.
- Grupa teatralna - uformowała się na początku 2008 roku i skupia młodzież ze szkół ponadgimnazjalnych z Czarnkowa. Instruktorzy dbają o przygotowanie młodych ludzi do przyszłych zajęć w różnych zawodach, również na scenie. Cotygodniowe spotkanie to cykliczne zajęcia warsztatowe oraz praca nad premierowymi sztukami. Grupa także przygotowuje literacką oprawę imprez organizowanych przez MCK.
- Rowerowa Sekcja Turystyczna - powstała w roku 1999 jako kółko zainteresowań przy Czarnkowskim Domu Kultury poprzez zgrupowanie młodych ludzi, głównie uczniów czarnkowskich szkół średnich. Po kilku latach członkowie Sekcji postanowili do aktywnego sposobu spędzania wolnego czasu zachęcić także innych mieszkańców Czarnkowa, inicjując cykl imprez rekreacyjno – turystycznych. W 2005 roku działalność sekcji została sformalizowana poprzez powołanie Stowarzyszenia Kultury Fizycznej „Rowerowa sekcja turystyczna”.

W ramach CzDK działa kino „Światowid”, które funkcjonuje poza okresem letnim, kiedy grane jest kino plenerowe w amfiteatrze. Tylko nieliczne tytuły są dochodowe, zwłaszcza hity dla młodzieży. Większość filmów granych jest dla nielicznej widowni. Wśród przyczyn trzeba wymienić dość późne po premierze dostarczanie kopii od dystrybutora. Poza tym standard kina w porównaniu z poznańskimi multipleksami sprawia, że większość miłośników kina preferuje wyjazdy do stolicy regionu. Wymaga ono zatem koniecznego remontu wraz z uzupełnieniem nowoczesnego technicznego zaplecza kina i ubogaceniem oferty filmów.

Sieć Miejskiej Biblioteki Publicznej tworzą trzy placówki biblioteczne:

- Miejska Biblioteka Publiczna – Wypożyczalnia dla Dorosłych, Plac Wolności 5
- Oddział dla Dzieci, ul. Wroniecka 32,
- filia nr 1, Osiedle Parkowe nr 14.

W/w placówki biblioteczne posiadają samodzielne lokale.

Muzeum Ziemi Czarnkowskiej jest placówką działającą w strukturze Miejskiego Centrum Kultury. Muzeum mieści się w budynku usytuowanym przy ul. Wronieckiej 32. i użytkuje go wspólnie z Oddziałem dla Dzieci i Młodzieży Miejskiej Biblioteki Publicznej. Zbiory systematycznie uzupełniane drogą zakupów i darów zgromadzono w trzech działach:

- Archeologicznym - powiększającym się dzięki intensywnym pracom wykopaliskowym
- Etnograficznym - dokumentującym dawną i obecną kulturę ludową powiatu czarnkowskiego, sprzęty i naczynia gospodarskie, rolnicze, rzemieślnicze
- Historycznym - gromadzącym archiwalia, materiały ikonograficzne i różne pamiątki związane z historyczną przeszłością Ziemi Czarnkowskiej i jej mieszkańców.

Ograniczone możliwości lokalowe nie pozwalają na pokazywanie całości zbiorów. Muzeum dysponuje dwiema salami ekspozycyjnymi o powierzchni 55m² i 110m². Stąd też urządzono tylko jedną ekspozycję o charakterze stałym "Z dziejów Czarnkowa". Druga sala wystawowa przeznaczona jest do wystaw czasowych, organizowanych we współpracy z innymi muzeami i placówkami kultury, prywatnymi kolekcjonerami, a także ze zbiorów własnych. Wystawom czasowym towarzyszą wernisaże, spotkania autorskie, zdjęcia o charakterze warsztatowym. Organizowane są również lekcje muzealne, pogadanki, prelekcje, konkursy, przewodnictwo po opracowanych przez pracowników muzeum trasach wycieczkowych po Czarnkowie.

Czarnków zapewnia swym mieszkańcom dość bogatą ofertę jeżeli chodzi o możliwość aktywnego spędzania czasu wolnego. Problemem jest bardziej brak zainteresowania części mieszkańców tą ofertą. Przyczyn tego stanu rzeczy można dopatrywać się w stylu życia mieszkańców, dla których sport nie jest ważną częścią życia.

Na działania związane z kulturą z budżetu miasta w 2008 roku przeznaczono kwotę 1.264.872,70 zł, którą przeznaczono na dotację dla Czarnkowskiego Domu Kultury, Miejskiej Biblioteki Publicznej i dla Muzeum oraz na wydatki na zadania realizowane na podstawie porozumień ze Starostwem Powiatowym w Czarnkowie z zakresu kultury.

7.2. Ośrodek Sportu i Rekreacji

Ośrodek Sportu i Rekreacji posiada następujące obiekty sportowe:

- Basen odkryty 50 mb z podgrzewaną wodą (26-27°C) z 8 torami dla zawodników, czynny jest od maja do końca Stadion lekkoatletyczny z bieżnią 380m, z bieżnią do skoku w dal oraz boiskiem piłkarskim
- Oświetlone boisko treningowe - wykorzystywane do codziennych treningów piłkarzy z klubów sportowych; odbywają się na nich mecze piłkarskie, zawody lekkoatletyczne i inne imprezy sportowe, jak również festyny, pokazy strażackie
- Stadion z trybunami na 2000 miejsc siedzących, z bieżnią żużlową okólną 386 m – 4 tory, bieżnią do skoku w dal i zapleczem socjalnym (szatnie, natryski itp.)
- Rampa wrotkarska – Powerman - usytuowana na stadionie obok boiska do piłki nożnej; obok rampy o wymiarach 3m x 5m x 1250m znajduje się skatepark, składający się z wielu zjazdów, podjazdów, rurek łamanych prostych i podwójnych o różnej wysokości; jest to doskonałe miejsce do doskonalenia techniki jazdy na rolkach i deskorolkach, zarówno dla początkujących, jak i zaawansowanych rolkarzy
- Boisko do siatkówki plażowej, znajdujące się tuż przy kompleksie basenowym; boisko ma wymiary 16x8m, teren gry jest dobrze przygotowany na zniwelowanym, drobnoziarnistym piasku; w okresie letnim organizowane są na nim Turnieje Siatkówki Plażowej gdzie bierze w nich udział ponad 20 drużyn
- Boiska dog małych, w skład którego wchodzi boisko do piłki ręcznej, boisko do siatkówki i tenisa ziemnego oraz boisko do koszykówki; cały kompleks usytuowany jest na podłożu asfaltowym, w miejscu którego zimą wylewane jest lodowisko
- Stoły ogrodowe do tenisa stołowego i szachów
- Wypożyczalnia sprzętu (piłki do siatkówki, piłki do koszykówki, rakiety do tenisa, badminton, piłki plażowe, maski do nurkowania, płetwy, deski do pływania, leżaki)

- Tor saneczkowy, skocznia i lodowisko w okresie zimowym, cieszące się dużą popularnością zwłaszcza wśród dzieci.

Ośrodek Sportu i Rekreacji w Czarnkowie organizuje wiele imprez sportowych i kulturalnych, odbywających się na miejscowych obiektach sportowo-rekreacyjnych, umożliwiające mieszkańcom Czarnkowa w różnym wieku spędzania czasu wolnego w sposób aktywny i zdrowy. Przez kilka lat OSiR był organizatorem Mistrzostw Polski w Duathlonie, a później w latach 2000 - 2006 był lokalnym współorganizatorem MTB Grand Prix MTB Skoda Auto Lang Team. Wśród licznych imprez mających miejsce w 2008 roku wymienić można:

- Noc Świętojańska - Festyn rekreacyjny z atrakcjami dla dzieci, występami artystów, pokazami ogni sztucznych i zabawa taneczna na wolnym powietrzu dla wszystkich mieszkańców Czarnkowa
- Turniej Drużyn Podwórkowych - turniej piłki nożnej dla młodzieży szkolnej z okazji Dnia Dziecka
- Wiosenne biegi przełajowe dla dzieci i młodzieży szkolnej począwszy od 4 klasy szkoły podstawowej
- Otwarte turnieje piłki nożnej, w których udział mogą wziąć wszyscy zrzeszeni i niezrzeszeni powyżej 16-tego roku życia
- Rajd konny na Huculach w Puszczy Noteckiej - impreza rekreacyjna dla wszystkich mieszkańców Czarnkowa
- Spływ Kajakowy po Noteci lub Drawie - impreza rekreacyjna dla wszystkich mieszkańców Czarnkowa
- Szkołka pływacka dla uczniów szkoły podstawowej
- Ferie z OSiR-em – kuligi, wyjazdy na basen, zawody saneczkowe, ogniska, gry i zabawy sprawnościowe na lodowisku dla dzieci i młodzieży w wieku szkolnym
- Czwórbój Lekkoatletyczny Szkół Podstawowych - Impreza lekkoatletyczna dla uczniów szkół podstawowych
- Amatorska liga piłki nożnej
- Wakacyjne wyjazdy autokarowe dla wszystkim mieszkańców Czarnkowa.

Z budżetu gminy w 2008 roku na wydatki Ośrodka Sportu i Rekreacji związane z kulturą fizyczną i sportem przekazano kwotę 683.668,14 zł. Dodatkowo OSiR wydatkował kwotę 33.600 zł na zadanie inwestycyjne, polegające na remoncie basenu. Na zadanie to OSiR ma do dyspozycji kwotę 266.400 zł do realizacji w 2009 roku. Trwający od grudnia 2008 remont basenu jeszcze bardziej uatrakcyjni infrastrukturę sportowo-rekreacyjną Czarnkowa. Remont zakończony się latem 2009 roku i jeszcze tego lata basen zostanie oddany do użytku. Poza basenem korzystanie z obiektów OSiR w godzinach otwarcia obiektu, a w sezonie letnim do godz. 20:00 jest bezpłatne i ogólnodostępne.

7.3. Kluby i organizacje sportowe

Oferta zajęć sportowych w Czarnkowie jest szeroka. Aktualnie aktywnie działają następujące kluby i organizacje sportowe:

- Uczniowski Klub Sportowy "Jedynka"
- Klub Sportowy „Noteć” sekcja piłki nożnej
- Klub Sportowy „Noteć” sekcja triathlonu
- lub Tenisa Stołowego „Noteć Dora-Metal”
- Towarzystwo Krzewienia Kultury Fizycznej „Nałęcz”.

Dotacje dla Klubów Sportowych realizujących zadania własne gminy w zakresie sportu w kwocie zgodnie z zawartymi umowami, wydano z budżetu gminy w 2008 roku kwotę 119.400 zł.

W 2008 roku Miasto Czarnków przystąpiło do rządowego programu „Moje boisko – Orlik 2012”, który zakłada budowę ogólnodostępnych, bezpłatnych kompleksów boisk sportowych wraz z szatniami i zapleczem socjalnym. Dzięki realizacji tego programu czarnkowskie dzieci i młodzież uzyskają nowoczesną infrastrukturę sportową, która umożliwi im aktywne spędzanie czasu wolnego. W skład powstającego kompleksu sportowego wchodzi boisko piłkarskie o nawierzchni ze sztucznej trawy i wymiarach 30 x 62 m oraz wielofunkcyjne boisko do siatkówki i koszykówki o nawierzchni poliuretanowej o wymiarach 19 x 32 m. Projekt przewiduje także budowę budynku sanitarno-szatniowego oraz wykonanie elementów zagospodarowania terenu (takich jak: ogrodzenie terenu, oświetlenie terenu, umożliwiające korzystanie z bazy także w godzinach wieczornych, mur oporowy, schody terenowe, chodniki). Na realizację tej inwestycji z budżetu Gminy Miasta Czarnków w 2008 roku wydatkowano kwotę 19.855,80 zł, a kwotę 20.000 zł uchwalono jako wydatek niewygasający do realizacji w 2009 roku.

8. OCHRONA ZDROWIA MIESZKAŃCÓW

System opieki zdrowotnej na obszarze miasta jest stosunkowo dobrze rozwinięty w zakresie opieki podstawowej.

Zespół Zakładów Opieki Zdrowotnej Czarnkowie zapewnia opiekę zdrowotną blisko 70 000 mieszkańcom powiatu czarnkowsko-trzcianeckiego z rejonów: miasta i gminy Czarnków, Wroniek, Lubasza, Połajewa, Drawska, części gmin Ujścia, części gmin Wieleń. Struktura organizacyjna ZZoZ-u przedstawia się następująco:

- Szpital Powiatowy (w skład którego wchodzi Dział Diagnostyki Obrazowej i Dział Diagnostyki Laboratoryjnej)
- Oddział Ratownictwa Medycznego
- Zespół Poradni Specjalistycznych.

Na każdym z oddziałów szpitalnych pełniony jest całodobowy dyżur lekarski. Udziela pomocy przez zespoły wyjazdowe „R” i „W” ofiarom wypadków, w stanach zagrożenia życia, nagłego pogorszenia stanu zdrowia, w przypadku zagrożenia ciąży lub porodu. Zapewnia przyjęcie, wstępną diagnostykę i leczenie pacjentów przywożonych przez zespoły ratownictwa medycznego lub zgłaszających się samodzielnie do Izby Przyjęć prowadzi edukację i promocje zdrowia w zakresie ratownictwa medycznego. Zespół Poradni Specjalistycznych działający w strukturach ZZoZ w Czarnkowie udziela świadczeń zdrowotnych dla pacjentów niezależnie od miejsca zamieszkania, zgodnie z ustawą o powszechnym ubezpieczeniu zdrowotnym w Narodowym Funduszu Zdrowia.

Szpital Powiatowy dysponuje 127 łózkami rozmieszczonymi na oddziałach chorób wewnętrznych, chirurgii ogólnej, położniczo-ginekologicznym, dziecięco-noworodkowym i anestezjologii i intensywnej terapii. Dodatkowo szpital dysponuje pracownią RTG, USG, endoskopii i pracownią badań kardiologicznych. Ponadto świadczy usługi medyczne z zakresu POZ (zakres kompetencji lekarza rodzinnego) od poniedziałku do piątku w godzinach od 1800 – 730 i całodobową pomoc w dni wolne od pracy w zakresie:

- Ambulatoryjnej stacjonarnej i wyjazdowej lekarskiej pomocy medycznej
- Ambulatoryjnej pielęgniarskiej pomocy medycznej
- Transportu sanitarnego.

Dzięki realizacji projektu w ramach Mechanizmu Finansowego Europejskiego Obszaru Gospodarczego pod nazwą "Poprawa zdrowotności mieszkańców powiatu Czarnkowsko-Trzcianeckiego", w maju 2009 roku rozpoczęły się prace nad rozbudową i przebudową szpitala. Zaplanowano powiększenie istniejącego budynku E z oddziałami wewnętrznym i dziecięcym o nowe pomieszczenia (budynek F), całkowicie zostaną zmodernizowane wnętrza na wszystkich oddziałach. Zbudowany zostanie budynek D, który będzie łącznikiem między budynkami A i E. Zostaną w nim umieszczone: rentgen cyfrowy, pracownie mammografii, USG i gastrokopii. Powstanie nowy blok operacyjny oraz sala porodowa. W modernizowanym budynku A (czyli stary szpital) oddział położniczo-ginekologiczny oraz neonatologiczny zostanie całkowicie przebudowany, a na parterze powstanie nowy punkt gastronomiczny.

Mieszkańcy Czarnkowa objęci są w ramach projektu następującymi programami promocji zdrowia i profilaktyki: żywieniowy, wczesnego wykrywania nowotworów złośliwych oraz program ograniczenia palenia.

W 2008 roku z budżetu Miasta na zadania związane ze ochroną zdrowia realizowane na podstawie Miejskiego Programu Zdrowotnego na 2008 rok, wydatkowano 271.321,61 zł, w tym:

- Zadania związane z przeciwdziałaniem narkomanii, realizowane zgodnie z przyjętym programem przeciwdziałania narkomanii (31.573,99 zł)
- Działania profilaktyczne i dotyczące rozwiązywanie problemów alkoholowych, realizowane zgodnie z przyjętym przez Radę Miasta Miejskim Programem Profilaktyki i Rozwiązywania Problemów Alkoholowych (195.660,09 zł), w tym:
 - prowadzenie świetlicy socjoterapeutycznej "Przylesie"
 - organizowanie różnych form spędzania wolnego czasu dla dzieci i młodzieży mające charakter profilaktyczny
 - programy zawierające kompleksowe przekazanie uczniom szkoły podstawowej i gimnazjum podstawowej wiedzy profilaktycznej na temat uzależnień
 - zakup drobnego sprzętu i czasopism do Ośrodka Profilaktyki i Promocji Zdrowia
 - udzielanie pomocy uzależnionym od alkoholu i motywacja do podjęcia leczenia lub uczęszczania na spotkania grupy anonimowych alkoholików
 - prowadzenie Miejskiego Punktu Konsultacyjnego dla uzależnionych i ich rodzin i ofiar przemocy w rodzinie
- Zakup specjalistycznych aparatów oraz artykułów medycznych w ramach programów polityki zdrowotnej (2.924,63 zł)
- Zakup sprzętu medycznego dla ZOZ w Czarnkowie (41.162,90 zł).

Mieszkańcy Czarnkowa mają możliwość korzystania z pomocy medycznej gabinetów lekarskich: medycyny rodzinnej, specjalistycznej praktyki chirurgicznej, położniczo-ginekologicznych, psychologicznego, okulistycznego i stomatologicznych.

9. POMOC SPOŁECZNA

W rozdziale niniejszym opisana będzie działalność instytucji, które są najistotniejsze ze względu na świadczoną pomoc mieszkańcom Czarnkowa.

9.1. Miejski Ośrodek Pomocy Społecznej

Miejski Ośrodek Pomocy Społecznej w Czarnkowie jest jednostką budżetową, powołaną do organizowania świadczeń pomocy społecznej na terenie miasta, zgodnie z regulacją prawną zawartą w Ustawie o pomocy społecznej. Głównym celem jego działalności jest zaspokajanie zbiorowych potrzeb życiowych osób i rodzin, które wykorzystując własne środki i możliwości nie są w stanie przezwyciężyć trudne sytuacje życiowe, a także umożliwienie im bytowania w warunkach odpowiadających godności człowieka (zadania zgodnie z Ustawą z dnia 12 marca 2004 roku o pomocy społecznej, Dz. U. z 2008r. Nr 115, poz. 728 z późn. zm.).

Wg stanu na koniec grudnia 2008 roku, w Ośrodku zatrudnionych było 7 pracowników, w tym: 1 kierownik, 5 pracowników socjalnych (2 specjalistów pracy socjalnej i 3 pracowników socjalnych) oraz 1 aspirant pracy socjalnej.

W roku 2008 z różnorodnych form pomocy Ośrodka skorzystało 529 środowisk, co wskazuje, że świadczeniami pomocy społecznej objętych jest kilka procent mieszkańców Czarnkowa. Osoby i rodziny, korzystające z pomocy społecznej, poza trudną sytuacją finansową, borykają się również z innymi problemami. Katalog tych problemów wraz z liczbą środowisk, których dotyczą przedstawia poniższa tabela.

Tabela 144. Środowiska objęte pomocą społeczną w 2003 i 2008 roku

Liczba środowisk objętych pomocą społeczną (wg powodów)	2003	2008
Niepełnosprawność	106	90
Długotrwała choroba	116	55
Bezradność w sprawach opiekuńczo-wychowawczych	5	5
Ubóstwo	452	158
Alkoholizm	35	12
Bezrobocie	427	170
Potrzeby ochrony macierzyństwa	36	27
Sieroctwo	0	-
Bezdomność	7	7
Trudności w przystosowaniu do życia po opuszczeniu zakładu karnego	2	3
Narkomania	1	-
Przemoc w rodzinie	Brak danych	2

Źródło: Dane MOPS w Czarnkowie

Najczęstszym powodem udzielania pomocy społecznej mieszkańcom Czarnkowa w 2003 roku było ubóstwo, które w 2008 roku było drugą co do kolejności przyczyną udzielania tej pomocy.

W 2008 roku najczęściej pomoc była udzielana z powodu bezrobocia. Trzecim w kolejności powodem udzielania pomocy społecznej w roku 2003 i 2008 była niepełnosprawność. Porównując jednak liczbę środowisk objętych pomocą społeczną w 2003 i 2008 roku odnotowano spadek udzielanej pomocy. Największy spadek środowisk objętych pomocą dotyczy grupy osób dotkniętych niepełnosprawnością i bezrobociem. Spadek ten wynika z:

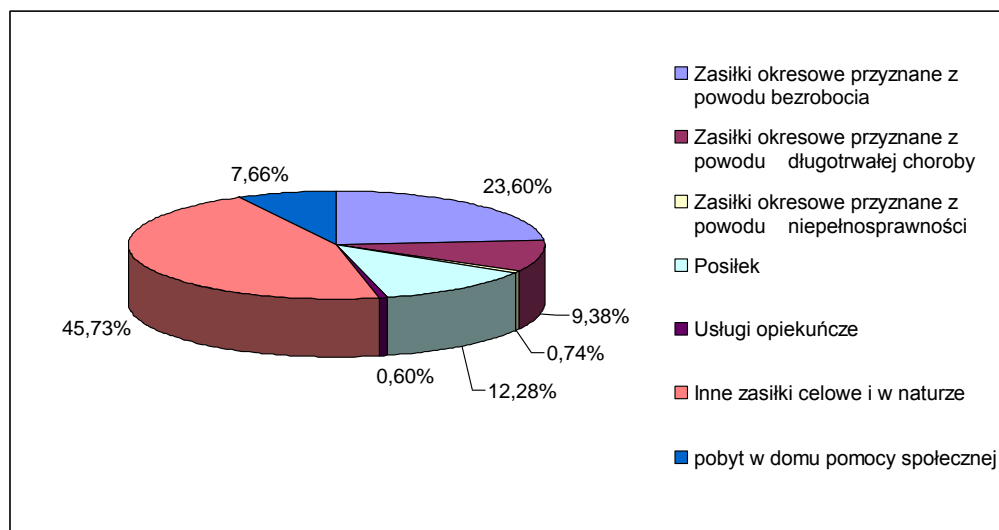
- uzyskania przez osoby niepełnosprawne świadczeń rentowych
- odbioru przez ZUS stopnia niepełnosprawności
- uruchomienia w 2007 roku programów unijnych, wspierających osoby niepełnosprawne i bezrobotne.

Chociaż analiza porównawcza wskazuje zmniejszenie liczby udzielonej pomocy mieszkańcom Czarnkowa ze względu na problem alkoholizmu wskazuje na zmniejszenie skali tej pomocy, nie oznacza to zmniejszenie się problemu w ogóle. Alkoholizm jest w obecnych czasach jednym z najpoważniejszych zjawisk patologicznych, mających wpływ na degradację życia społecznego i rodzinnego. Problem ten nie omija Czarnkowa. Analiza wielkopolskich uwarunkowań zjawiska pokazuje, iż częstą przyczyną alkoholizmu są takie problemy jak: brak możliwości podjęcia pracy, szczególnie przez młodych ludzi, spadek stopy życiowej społeczeństwa, spowodowany głównie bezrobociem i niskim wynagrodzeniem za pracę, konflikty rodzinne. Rozwinięta sieć placówek handlowych, lokali gastronomicznych, gdzie mieszkańcy Czarnkowa, w tym młodzież ma możliwość nabycia alkoholu, ma także negatywny wpływ na skalę tego zjawiska. Osoby borykające się z problemem alkoholizmu – same osoby uzależnione, jak i członkowie ich rodzin, niejednokrotnie wstydzą się ujawnić i skorzystać z oferowanej przez placówki pomocy.

Tabela 15. Świadczenia pomocy społecznej w ramach zadań własnych gminy w 2008 roku

L.p.	Rodzaj świadczenia	Liczba odbiorców	Koszty
1	Zasiłki okresowe przyznane z powodu bezrobocia	112	140 270,00
2	Zasiłki okresowe przyznane z powodu długotrwałej choroby	5	55 770,00
3	Zasiłki okresowe przyznane z powodu niepełnosprawności	8	4 397,00
4	Posiłek	130	72 967,00
5	w tym dla dzieci	74	37 408,00
6	Usługi opiekuńcze	3	3 553,00
7	Inne zasiłki celowe i w naturze	279	271 783,00
8	w tym zasiłki specjalne celowe	24	13 291,00
9	Pobyty w domu pomocy społecznej	4	45 530,00

Źródło: Dane MOPS w Czarnkowie

Rysunek 12. Struktura świadczeń pomocy społecznej w ramach zadań własnych gminy w 2008 roku

Źródło: Dane MOPS w Czarnkowie

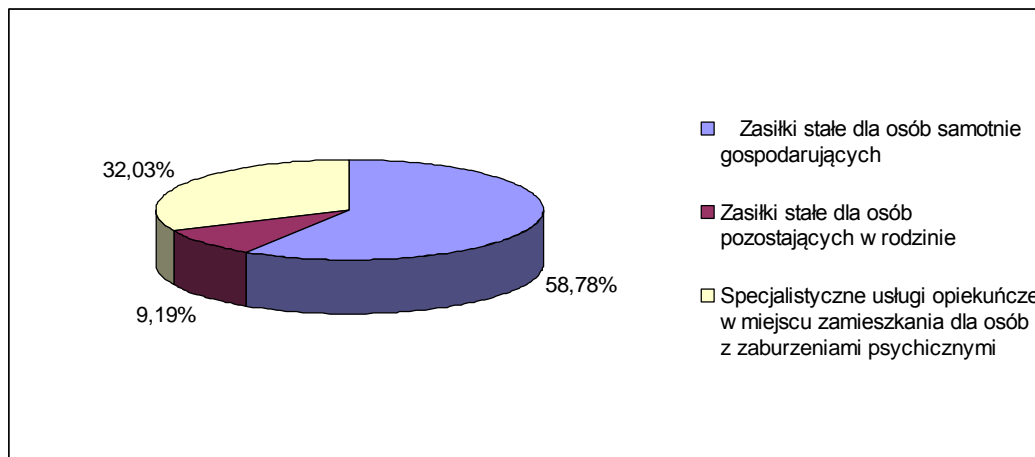
W 2008 roku prawie 46% budżetu na pomoc społeczną w ramach zadań własnych gminy przeznaczonych zostało na zasiłki celowe i w naturze, a ponad 33% na zasiłki okresowe (z czego prawie 70% przyznane z powodu bezrobocia). Około 12% budżetu na pomoc w zakresie zadań własnych gminy przeznaczono na posiłki, z czego ponad 50% na posiłki dla dzieci. Niespełna 1% budżetu został przeznaczony na pomoc w formie usług opiekuńczych.

Tabela 16. Świadczenia pomocy społecznej w ramach zadań zleconych gminie w 2008 roku

L.p.	Rodzaj świadczenia	Liczba odbiorców	Koszty
1	Zasiłki stałe dla osób samotnie gospodarujących	25	108 274,00
2	Zasiłki stałe dla osób pozostających w rodzinie	14	16 920,00
3	Zasiłki celowe na pokrycie wydatków związanych z klęską żywiołową lub ekologiczną	0	0
4	Specjalistyczne usługi opiekuńcze w miejscu zamieszkania dla osób z zaburzeniami psychicznymi	12	58 994,00

Źródło: Dane MOPS w Czarnkowie

Rysunek 13. Struktura świadczeń pomocy społecznej w ramach zadań zleconych gminie w 2008 roku



Źródło: Dane MOPS w Czarnkowie

Z powyższego zestawienia wynika, iż prawie 60% budżetu na pomoc społeczną w ramach zadań zleconych gminie przeznaczonych jest na zasiłki stałe (w tym znaczna większość, bo ponad 86% osobom samotnie gospodarującym, a około 14% osobom pozostającym w rodzinie). Około 33% funduszy w ramach zadań zleconych dotyczy specjalistycznych usług opiekuńczych świadczonych dla osób z zaburzeniami psychicznymi w miejscu ich zamieszkania.

Dodatkowo z budżetu gminnego wydatkowano w ramach dotacji celowej dla Powiatu Czarnkowsko-Trzcianieckiego na sfinansowanie udziału mieszkańców Czarnkowa w Warsztatach Terapii Zajęciowej kwotą 5.083 zł.

Poza pracę socjalną i wypełnianiem wobec osób i rodzin będących w trudnych sytuacjach życiowych zobowiązań wynikających z ustawy o pomocy społecznej i aktów wykonawczych - Miejski Ośrodek Pomocy Społecznej w Czarnkowie:

- Każdego roku w partnerstwie z jednostką samorządową Miasta Czarnków organizuje spotkania wigilijne dla osób samotnych, finansowane ze środków samorządowych oraz od sponsorów
- Każdego roku organizowane są również imprezy dla osób niepełnosprawnych - w partnerstwie z jednostkami powiatowymi, GOPS-ami w myśl idei „Współpraca wszystkim się opłaca”.
- Prowadzi działającą przy Ośrodku od 1996 roku Wypożyczalnię Sprzętu Rehabilitacyjnego, która powstała z inicjatywy Fundacji Pomocy Polsce z Coevorden i dzięki pełnej akceptacji władz samorządowych miasta Czarnkowa. Swoim zasięgiem obejmuje Wielkopolskę i województwa sąsiadujące. Liczba wypożyczeń sprzętu rehabilitacyjnego przekazywanego przez Fundację z Coevorden wynosi ok. 400 szt. Główny cel Wypożyczalni to udzielanie pomocy osobom niepełnosprawnym polegającej na wypożyczeniu sprzętu rehabilitacyjnego dla mieszkańców Czarnkowa oraz innych gmin. Wypożyczalnia dysponuje sprzętem za napędem elektrycznym: skutery inwalidzkie, wózki inwalidzkie, łóżka ortopedyczne oraz bez napędu elektrycznego: wózki inwalidzkie, wózki inwalidzkie z sedesem, fotele z sedesem, balkoniki, łóżka rehabilitacyjne, rowery trójkołowe, kule, spacerówki dla dzieci z porażeniem mózgowym, leżaki rehabilitacyjne dla dzieci. Podstawą uzyskania sprzętu z zasobów Wypożyczalni Sprzętu Rehabilitacyjnego jest umowa wypożyczenia podpisana z Miejskim Ośrodkiem Pomocy Społecznej w Czarnkowie. Zgodnie z Uchwałą

Burmistrza Miasta Czarnków mieszkańcy Czarnkowa podpisują umowę bezpośrednio w Miejskim Ośrodku Pomocy Społecznej. Osoby spoza Czarnkowa mogą uzyskać sprzęt rehabilitacyjny na podstawie umowy wypożyczenia podpisanej pomiędzy Miejskim Ośrodkiem Pomocy Społecznej w Czarnkowie, a właściwym do miejsca zamieszkania osoby niepełnosprawnej Ośrodkiem Pomocy Społecznej.

Skuteczna realizacja zadań MOPS wymaga współdziałania z władzami samorządowymi, kuratorami sądowymi, Sądem, Prokuraturą, Komendą Powiatową Policji, Powiatowym Centrum Pomocy Rodzinie, Powiatowym Urzędem Pracy, Miejską Komisją Rozwiązywania Problemów Alkoholowych, ZUS-em, KRUS-em, służbą zdrowia, szkołami, parafiami, organizacjami pozarządowymi oraz prywatnymi i firmami zainteresowanymi losem osób będących w trudnej sytuacji. Współpraca ta umożliwi zintegrowanie działań pomocowych na terenie miasta oraz znacząco wpływa na uzyskanie najskuteczniejszych z możliwych do realizacji rozwiązań problemów społecznych.

9.2. Miejska Komisja Rozwiązywania Problemów Alkoholowych

W skład Miejskiej Komisji Rozwiązywania Problemów Alkoholowych wchodzi osoby przeszkolone w zakresie profilaktyki i rozwiązywania problemów alkoholowych. Działa ona w oparciu o Ustawę o wychowaniu w trzeźwości i przeciwdziałaniu alkoholizmowi oraz Regulamin MKRPA.

9.3. Miejsko - Gminny Punkt Konsultacyjno - Terapeutyczny dla Uzależnionych, Współuzależnionych i Ofiar Przemocy Domowej

Miejsko-Gminny Punkt Konsultacyjno-Terapeutyczny dla Uzależnionych, Współuzależnionych i Ofiar Przemocy Domowej w roku 2008 zajmował się udzielaniem informacji o możliwościach i warunkach podejmowania leczenia, motywował i kierował na leczenie, udzielał wsparcia i pomocy psychospołecznej osobom po zakończeniu terapii dla uzależnionych, współuzależnionych i ofiar przemocy w rodzinie, diagnozował uzależnienia, prowadził obsługę administracyjną spraw związanych z leczeniem odwykowym, kontaktami z sądem, policją, kuratorami, itp., świadczył podstawową pomoc terapeutyczną dla osób uzależnionych od alkoholu (poza pomocą świadczoną przez placówki odwykowe), pracował z osobami uzależnionymi, współuzależnionymi oraz ofiarami przemocy w rodzinie alkoholowej, współpracował z Miejską Komisją Rozwiązywania Problemów Alkoholowych, wychowawcami świetlicy socjoterapeutycznej.

9.4. Polski Komitet Pomocy Społecznej Całodzienny Klub Seniora

W ramach systemu pomocy społecznej na terenie miasta Czarnków funkcjonuje Klub Całodziennego Pobytu, w którym z wyżywienia korzystają osoby starsze i niepełnosprawne. Odpłatność za koszty przygotowania posiłku uzależniona jest od dochodu osoby uprawnionej. Różnica kosztów finansowana jest przez Miejski Ośrodek Pomocy Społecznej. W roku szkolnym prowadzone jest dożywianie uczniów ze szkoły podstawowej i gimnazjum.

W 2008 roku Polski Komitet Pomocy Społecznej w Czarnkowie realizował Program "Dostarczanie żywności dla najuboższej ludności Unii Europejskiej - PEAD", który skierowany jest dla rodzin z trudną sytuacją materialną. Program dotyczył dystrybucji nadwyżek zapasów

interwencyjnych Unii Europejskiej. Produkty żywnościowe takie jak: dzemy, dania gotowe, np. kasza z gulaszem, musli, płatki kukurydziane, kasza, ser żółty, ser twarogowy, cukier, mąka, mleko przyjmowane i wydawane były przez PKPS dla 593 osób w 2007 r. i 673 osób w 2008 roku. Osoby te wskazane były przez pracowników socjalnych. Łącznie PKPS otrzymał ponad 16 ton produktów żywnościowych w 2007 r. i 21ton w 2008 roku, o wartości odpowiednio 35.577,68 zł i 32.495,74 zł.

9.5. Świetlica socjoterapeutyczna „Przylesie”

W dobrowolnych zajęciach świetlicy socjoterapeutycznej „Przylesie”, powołanej przez Miejską Komisję Rozwiązywania Problemów Alkoholowych, udział biorą uczniowie szkoły podstawowej i gimnazjum publicznego z ubogich, patologicznych rodzin. W 2008 roku zajęcia prowadzone były przez 2 wychowawców. Świetlica odgrywa ważną rolę w procesie pomagania dzieciom, zwłaszcza z rodzin dysfunkcyjnych. Zajęcia w świetlicy odbywają się 5 razy w tygodniu: od poniedziałku do czwartku popołudniami oraz w soboty od 10 do 13. Dodatkowo, w każdy piątek, wychowawcy pełnią dyżur w celu sprawowania opieki nad dziećmi, których rodzice uczestniczą w mityngu grupy AA, prowadzą rozmowy indywidualne z wychowankami. Celem świetlicy jest wspomaganie dzieci w rozwoju umiejętności interpersonalnych, głębsze poznanie siebie, swoich potrzeb i możliwości – zwiększenie samoświadomości, kształtowanie i rozwijanie umiejętności myślenia o sobie w kategoriach pozytywnych, konstruktywne rozwiązywanie konfliktów, budowanie dobrych relacji z dorosłymi i otoczeniem, radzenie sobie ze stresem, poznawanie zachowań asertywnych, pomoc w przezwyciężaniu trudności w kontaktach z nauczycielami, dorosłymi i rówieśnikami.

9.6. Poradnia Psychologiczno-Pedagogiczna

Poradnia Psychologiczno-Pedagogiczna w Czarnkowie rozpoczęła działalność w 1971 roku funkcjonując jako Poradnia Wychowawczo-Zawodowa, a od 1993 roku jako poradnia psychologiczno-pedagogiczna. Placówka mieści się w budynku przy ul. Kościuszki 90. Jest placówką publiczną, która:

- prowadzi diagnozę i terapię psychologiczną, pedagogiczną, logopedyczną
- pomaga w wyborze kierunku kształcenia i zawodu
- udziela rodzicom i nauczycielom porad związanych z wychowaniem i kształceniem dzieci i młodzieży
- pomoc w przypadku: trudności w nauce, zaburzeń mowy, zaburzeń zachowania, trudności w czytaniu i pisaniu, opóźnień rozwojowych, nerwic szkolnych, nadpobudliwości psychoruchowej i innych.

Pod opieką Poradni znajdują się dzieci i młodzież uczęszczające i nie uczęszczające do przedszkoli, szkół i innych placówek oświatowych mających siedzibę na terenie działania Poradni. Wszyscy zainteresowani muszą spełniać warunek zamieszkania w rejonie działania Poradni.

W chwili obecnej w Poradni pracuje 7 pracowników pedagogicznych: 3 psychologów, 2 pedagogów i 3 logopedów.

Wobec istniejących w mieście Czarnków problemów społecznych mieszkańców, istnieje potrzeba rozwijania sfery usługowej pomocy społecznej, w tym specjalistycznego poradnictwa, rozwiązujących problemy nieprzystosowania społecznego. Pomoc społeczna, poprzez swoje działania, polegające na wsparciu materialnym, częściowo kompensuje negatywne skutki

różnych patologii społecznych. Zauważalny jest jednak brak wyraźnych działań alternatywnych w stosunku do świadczeń pieniężnych, które by w sposób skuteczny motywowałyby osoby i środowiska do zmiany swoich postaw życiowych, w tym postawy roszczeniowej wobec działań pomocowych MOPS.

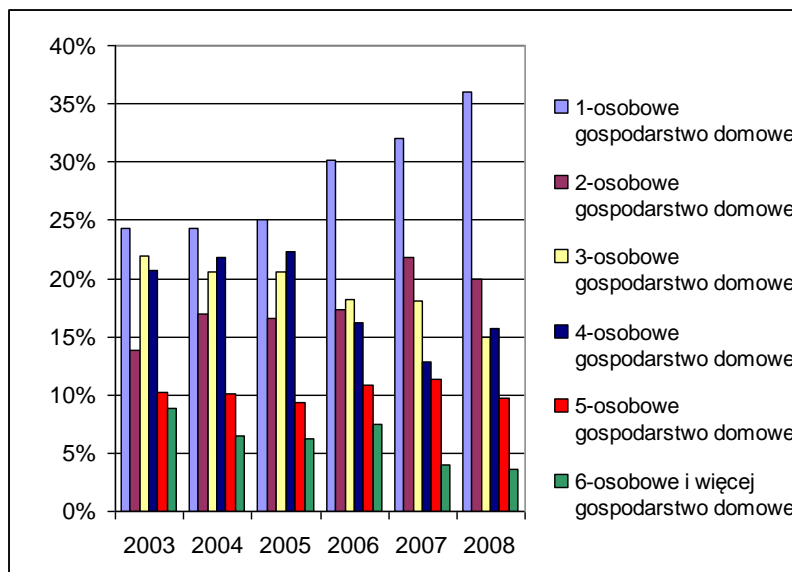
10. CHARAKTERYSTYKA RODZIN OBJĘTYCH POMOCĄ SPOŁECZNĄ

Tabela 17. Struktura świadczeniobiorców ze względu na wielkość rodziny

Rok	Wyszczególnienie	Typ gospodarstwa domowego						Razem
		1-osobowe	2-osobowe	3-osobowe	4-osobowe	5-osobowe	6-osobowe i więcej	
2003	Liczba rodzin	142	81	128	121	60	52	584
	Liczba osób w rodzinach	142	162	384	484	300	186	1658
2004	Liczba rodzin	116	81	98	104	48	31	478
	Liczba osób w rodzinach	116	162	294	416	240	216	1444
2005	Liczba rodzin	132	87	108	117	49	33	526
	Liczba osób w rodzinach	132	174	324	468	245	259	1602
2006	Liczba rodzin	134	77	81	72	48	33	445
	Liczba osób w rodzinach	134	154	225	288	240	198	1239
2007	Liczba rodzin	128	87	72	51	45	16	399
	Liczba osób w rodzinach	128	174	216	204	225	104	1051
2008	Liczba rodzin	108	60	45	47	29	11	300
	Liczba osób w rodzinach	108	120	135	188	145	72	768

Źródło: Dane MOPS w Czarnkowie

Analiza struktury świadczeniobiorców ze względu na wielkość rodziny pozwala stwierdzić, iż najczęściej rodzin, do których kierowana jest pomoc to rodziny jednoosobowe. Jednocześnie odnotowano, iż zmniejsza się liczba rodzin ogółem, którym udzielana jest pomoc społeczna.

Rysunek 14. Struktura świadczeniobiorców ze względu na wielkość rodziny

Źródło: Dane MOPS w Czarnkowie

W strukturze świadczeniobiorców Miejskiego Ośrodka Pomocy Społecznej w Czarnkowie na przestrzeni lat 2003 – 2008 najwyższy odsetek stanowiły jednoosobowe gospodarstwa domowe. Jednocześnie odnotowano, iż odsetek rodzin jednoosobowych, objętych pomocą społeczną, wzrasta. W 2003 roku tych rodzin było około 1/4, a w roku 2008 już ponad 1/3 wszystkich świadczeniobiorców.

Tabela 18. Struktura świadczeniobiorców ze względu na liczbę dzieci w rodzinie pełnej

Rok	Wyszczególnienie	Liczba dzieci w rodzinie pełnej							Razem
		1 dziecko	2 dzieci	3 dzieci	4 dzieci	5 dzieci	6 dzieci	7 dzieci i więcej	
2003	Liczba rodzin	74	92	55	13	8	4	3	249
	Liczba osób w rodzinach	209	349	246	76	55	32	27	994
2004	Liczba rodzin	106	116	49	15	3	1	1	291
	Liczba osób w rodzinach	318	466	247	92	22	8	9	1162
2005	Liczba rodzin	113	118	53	17	8	1	1	311
	Liczba osób w rodzinach	339	476	267	102	57	8	10	1259

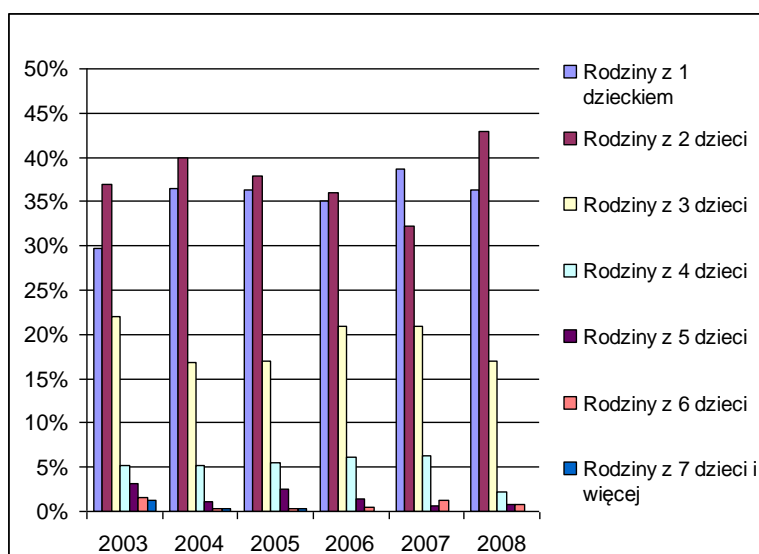
Rok	Wyszczególnienie	Liczba dzieci w rodzinie pełnej							Razem
		1 dziecko	2 dzieci	3 dzieci	4 dzieci	5 dzieci	6 dzieci	7 dzieci i więcej	
2006	Liczba rodzin	74	76	44	13	3	1	0	211
	Liczba osób w rodzinach	222	304	220	78	21	8	0	853
2007	Liczba rodzin	61	51	33	10	1	2	0	158
	Liczba osób w rodzinach	187	204	164	60	7	16	0	638
2008	Liczba rodzin	49	58	23	3	1	1	0	135
	Liczba osób w rodzinach	141	228	119	18	7	8	0	521

Źródło: Dane MOPS w Czarnkowie

Analizując strukturę rodzin pełnych, objętych pomocą Miejskiego Ośrodka Pomocy Społecznej w Czarnkowie, pod względem liczby dzieci w tych rodzinach, stwierdzono, iż największa liczba rodzin posiada dwoje dzieci.

Na przestrzeni analizowanego okresu czasu znacząco zmniejszyła się liczba rodzin pełnych z 1 dzieckiem, którym udzielono pomocy społecznej.

Jednocześnie odnotowano, iż na przestrzeni lat 2003 – 2008 zmniejszyła się liczba rodzin, do których kierowane były świadczenia pomocy społecznej. W 2003 roku było 249 rodzin pełnych objętych pomocą społeczną, a w roku 2008 roku 135 rodzin.

Rysunek 15. Struktura świadczeniobiorców ze względu na liczbę dzieci w rodzinie pełnej

Źródło: Dane MOPS w Czarnkowie

W strukturze procentowej pełnych rodzin, które korzystają z pomocy Miejskiego Ośrodka Pomocy Społecznej w Czarnkowie zdecydowanie najwyższy odsetek stanowią rodziny posiadające jedno (ponad 35% w 2008 roku), bądź dwójkę dzieci (około 43% w 2008 roku). Odsetek rodzin pełnych wielodzietnych (czyli posiadających trójkę dzieci i więcej) objętych pomocą społeczną jest stosunkowo niski (około 20% w 2008 roku).

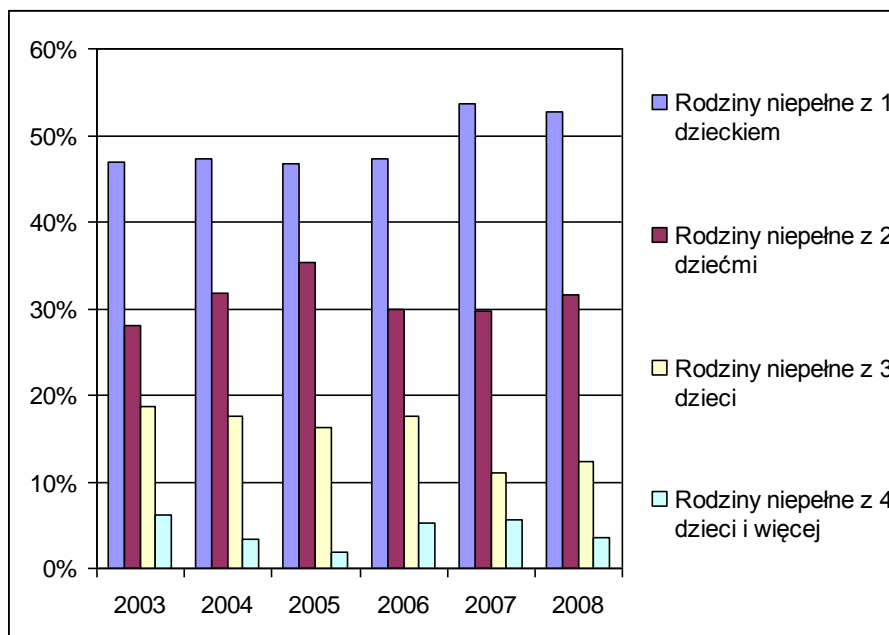
Tabela 19. Struktura świadczeniobiorców ze względu na liczbę dzieci w rodzinie niepełnej

Rok	Wyszczególnienie	Liczba dzieci w rodzinie niepełnej				Razem
		1 dziecko	2 dzieci	3 dzieci	4 dzieci i więcej	
2003	Liczba rodzin	15	9	6	2	32
	Liczba osób w rodzinach	30	27	24	9	90
2004	Liczba rodzin	43	29	16	3	91
	Liczba osób w rodzinach	86	87	72	17	262
2005	Liczba rodzin	49	37	17	2	105
	Liczba osób w rodzinach	98	111	68	14	291
2006	Liczba rodzin	27	17	10	3	57
	Liczba osób w rodzinach	54	51	40	19	164
2007	Liczba rodzin	29	16	6	3	54
	Liczba osób w rodzinach	59	46	25	19	149
2008	Liczba rodzin	30	18	7	2	57
	Liczba osób w rodzinach	60	54	28	10	152

Źródło: Dane MOPS w Czarnkowie

Liczba rodzin niepełnych objętych świadczeniami pomocy społecznej w Czarnkowie jest mniejsza, aniżeli liczba rodzin pełnych. Na przestrzeni lat odnotowano spadek liczby rodzin niepełnych, do których Miejski Ośrodek Pomocy Społecznej w Czarnkowie kierował pomoc, przy czym w analizowanym okresie czasu największa liczba rodzin niepełnych korzystających z pomocy społecznej to rodziny posiadające jedno dziecko, czyli osoby samotnie wychowujące dziecko.

Rysunek 16. Struktura świadczeniobiorców ze względu na liczbę dzieci w rodzinie niepełnej



Źródło: Dane MOPS w Czarnkowie

W strukturze świadczeniobiorców, będących rodzinami niepełnymi wzrasta odsetek rodzin z 1 dzieckiem. W 2003 roku pomocą objętych było niespełna 47% rodzin niepełnych posiadających 1 dziecko, natomiast w 2008 roku już prawie 53%.

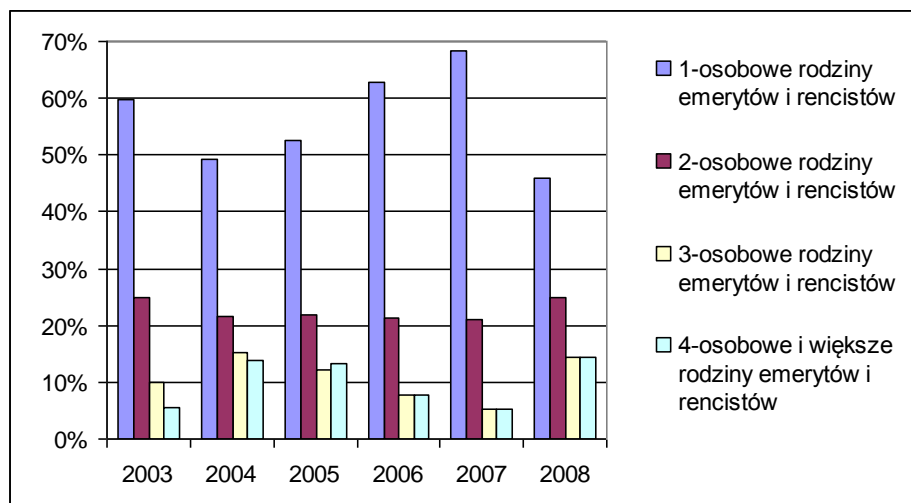
Najniższy odsetek w każdym z analizowanych lat stanowiły rodziny niepełne posiadające 4 dzieci lub więcej.

Tabela 20. Struktura świadczeniobiorców – rodzin emerytów i rencistów ze względu na liczbę osób w rodzinie

Rok	Wyszczególnienie	Liczba osób w rodzinie				Razem
		1 osoba	2 osoby	3 osoby	4 osoby i więcej	
2003	Liczba rodzin	65	27	11	6	109
	Liczba osób w rodzinach	65	54	33	25	177
2004	Liczba rodzin	39	17	12	11	79
	Liczba osób w rodzinach	39	34	30	45	148
2005	Liczba rodzin	43	18	10	11	82
	Liczba osób w rodzinach	43	36	30	45	154
2006	Liczba rodzin	56	19	7	7	89
	Liczba osób w rodzinach	56	38	21	29	144
2007	Liczba rodzin	52	16	4	4	76
	Liczba osób w rodzinach	52	32	12	18	114
2008	Liczba rodzin	35	19	11	11	76
	Liczba osób w rodzinach	35	38	33	52	158

Źródło: Dane MOPS w Czarnkowie

Analizując rodziny emerytów i rencistów jako kategorię świadczeniobiorców, stwierdzono iż najczęściej rodzin objętych pomocą społeczną w Czarnkowie to rodziny jednoosobowe, czyli samotnie żyjący emeryci lub renciści. Porównując rok 2003 z 2008 odnotowano znaczny spadek liczby 1-osobowych rodzin emerytów i rencistów, którym udzielono pomocy, a nieznaczny wzrost liczby rodzin 4-osobowych i większych.

Rysunek 17. Struktura świadczeniobiorców – rodzin emerytów i rencistów ze względu na liczbę osób w rodzinie

Źródło: Dane MOPS w Czarnkowie

Analiza świadczeniobiorców, będącymi członkami rodzin emerytów i rencistów wskazuje, iż odsetek osób samotnych, którym udzielana jest pomoc społeczna jest zdecydowanie najwyższy i od 2004 do 2007 systematycznie wzrastał. Spośród samotnych rencistów/emerytów

w 2004 roku świadczeniami objętych było niespełna 50%, a w 2007 roku już ponad 68%. W 2008 roku samotnie żyjący renciści/emeryci nadal stanowili najwyższy odsetek osób, którym udzielono pomocy, lecz wzrósł odsetek emerytów/rencistów żyjących w rodzinach 3-osobowych i liczniejszych.

11. ZASOBY SPRZYJAJĄCE ROZWIĄZYWANIU PROBLEMÓW SPOŁECZNYCH

Tabela 21. Spis instytucji, organizacji i placówek działających na rzecz rozwiązywania problemów społecznych w Czarnkowie

Lp.	Nazwa instytucji/organizacji/placówki	Adres siedziby	Rodzaj działalności
Oświata			
1	Przedszkole nr 1	ul. Wroniecka 13, ul. Rolna 2	Nauczanie przedszkolne
2	Przedszkole nr 2	Os. Parkowe 10	Nauczanie przedszkolne
3	Szkoła Podstawowa Nr 1 im. H. Sienkiewicza	ul. Wroniecka 28 i 30	Nauczanie na poziomie podstawowym
4	Gimnazjum Publiczne	ul. Wroniecka 136, ul. Kościuszki 88	Nauczanie na poziomie gimnazjalnym
5	Gimnazjum przy Prywatnym Zespole Szkół	ul. Harcerska 4	Nauczanie na poziomie gimnazjalnym
6	Liceum Ogólnokształcące im. Janka Z Czarnkowa	ul. Kościuszki 92	Nauczanie na poziomie licealnym
7	Zespół Szkół Zawodowych im. J. Nojogo	ul. Chodzieska 9	Nauczanie zawodowe
8	Prywatny Zespół Szkół Ponadpodstawowych	ul. Harcerska 4	Nauczanie na poziomie ponadpodstawowym
9	Zespół Szkół Leśnych w Goraju	Goraj Zamek	Nauczanie na poziomie ponadgimnazjalnym
Kultura			
10	Miejskie Centrum Kultury	ul. Kościuszki 60	Upowszechnianie kultury poprzez: zajęcia wokalne, teatralne taneczne i plastyczne, sportowe
11	Miejska Biblioteka Publiczna w Czarnkowie, Biblioteka dla dorosłych	pl. Wolności 5	Upowszechnianie kultury
12	Miejska Biblioteka Publiczna w Czarnkowie, Oddział dla dzieci i młodzieży	ul. Wroniecka 32	

Lp.	Nazwa instytucji/organizacji/placówki	Adres siedziby	Rodzaj działalności
13	Miejska Biblioteka Publiczna w Czarnkowie, Filia nr 1	os. Parkowe 14	
Pomoc społeczna i opieka prawna			
14	Miejski Ośrodek Pomocy Społecznej w Czarnkowie	Plac Wolności 6	Przyznawanie i wypłacanie świadczeń Praca socjalna Analiza i ocena zjawisk rodzących zapotrzebowanie na świadczenia z pomocy społecznej Realizacja zadań i programów wynikających z rozeznaczonych potrzeb społecznych Rozwijaniu nowych form pomocy społecznej i samopomocy w ramach zidentyfikowanych potrzeb, Świadczenia rodzinne Świadczenia z funduszu alimentacyjnego Stypendia Dodatki mieszkaniowe Realizacja Projektów systemowych
15	Powiatowe Centrum Pomocy Rodzinie	ul. 27 Stycznia 42 64-980 Trzcianka	Pomoc społeczna, praca socjalna, poradnictwo prawne
16	Polski Komitet Pomocy Społecznej Zarząd Rejonowy Całodzienny Klub Seniora	pl. Powstańców Wielkopolskich 2	Organizowanie usług opiekuńczych, prowadzenie dożywiania, organizowanie różnorodnych form wypoczynku, udzielanie pomocy głównie rzeczowej i finansowej, świadczenie pomocy niepełnosprawnym w zakresie rehabilitacji leczniczej, udzielanie pomocy osobom dotkniętym klęskami żywiołowymi i ekologicznymi, prowadzenie całodziennych i popołudniowych klubów seniora, stołówek, jadłodajni, noclegowni i innych placówek
17	Miejska Komisja Rozwiązywania Problemów Alkoholowych	Plac Wolności 6	Pomoc w rozwiązywaniu problemów alkoholowych

Lp.	Nazwa instytucji/organizacji/placówki	Adres siedziby	Rodzaj działalności
18	Zespół Kuratorskiej Służby Sądowej przy Sądzie Rejonowym		Nadzór nad skazanymi wyrokiem sądowym
19	Powiatowy Urząd Pracy w Czarnkowie	ul. Przemysłowa 2a	Pomoc prawna dla bezrobotnych, pośrednictwo pracy
20	Komenda Powiatowa Policji w Czarnkowie	ul. Kościuszki 89	Czuwanie nad bezpieczeństwem
21	Świetlica socjoterapeutyczna „Przylesie”	Os. Parkowe 10	Opieka i zajęcia z dziećmi pochodzącymi z rodzin ubogich i patologicznych
Opieka zdrowotna i terapia uzależnień			
22	Samodzielny Publiczny Zespół Zakładów Opieki Zdrowotnej w Czarnkowie	ul. Kościuszki 91	Opieka zdrowotna
23	Miejsko-Gminny Punkt Konsultacyjno-Terapeutyczny dla Uzależnionych, Współuzależnionych i Ofiar Przemocy Domowej	os. Parkowe 10	
24	Wypożyczalnia Sprzętu Rehabilitacyjnego	ul. Rybaki 14	Pomoc osobom niepełnosprawnym polegająca na użyczeniu sprzętu rehabilitacyjnego dla mieszkańców Czarnkowa oraz innych gmin
25	Polski Komitet Pomocy Społecznej Zarząd Rejonowy Całodzienny Klub Seniora	Pl. Powstańców Wielkopolskich 2	Organizowanie usług opiekuńczych, prowadzenie dożywiania, organizowanie różnorodnych form wypoczynku, udzielanie pomocy głównie rzeczowej, finansowej w miarę posiadanych środków i możliwości, współpracę i współdziałanie z innymi organizacjami społecznymi,

Lp.	Nazwa instytucji/organizacji/placówki	Adres siedziby	Rodzaj działalności
			<p>świadczenie pomocy niepełnosprawnym w zakresie rehabilitacji leczniczej, udzielanie pomocy osobom dotkniętym klęskami żywiołowymi i ekologicznymi, prowadzenie całodziennych i popołudniowych klubów seniora, stołówek, jadłodajni, noclegowni i innych placówek, wykonywanie zadań zleconych na podstawie porozumień zawartych z państwowymi lub samorządowymi jednostkami pomocy społecznej i innymi zlecającymi</p>
26	Polski Związek Niewidomych Zarząd Koła w Czarnkowie	ul. Browarna 6	<p>Rehabilitacja oraz integracja społeczna z zakresu czynności dnia codziennego dla osób nowo ociemniałych i nauka orientacji przestrzennej; zaopatrywanie w sprzęt rehabilitacyjny i specjalistyczny, organizowanie różnego rodzaju wycieczek krajoznawczych, rajdów turystycznych, imprez kulturalno - oświatowych, pomaganie przy załatwianiu wniosków na wyjazdy na turnusy rehabilitacyjne i szkoleniowe</p>
27	Polskie Stowarzyszenie Diabetyków, Koło w Czarnkowie	Os. Parkowe 22/7	<p>Opieka i pomoc ludziom chorym na cukrzycę, reprezentowanie i ochrona interesów członków - wobec władz państwowych, terenowych i samorządowych organów administracji, dbanie o jakość leczenia cukrzycy, - poprzez właściwe wykreowanie systemu leczenia diabetologicznego, poprawa prawnej, materialnej i społecznej pozycji diabetyków w państwie i społeczeństwie, udzielanie pomocy w rozwiązywaniu trudnych problemów zdrowotnych i bytowych, propagowanie zdrowego stylu</p>

Lp.	Nazwa instytucji/organizacji/placówki	Adres siedziby	Rodzaj działalności
			życia - poprzez prowadzenie szerokiej działalności edukacyjnej, która pozwala na prawie normalne życie i ustrzeże przed poważnymi powikłaniami
28	Gabinet Lekarski Krystyna Rożek-Niemiec	ul. Kościuszki 75	Medycyna rodzinna
29	Przychodnia lekarska "PRO FAMILIA"	ul. Kościuszki 91	
30	Przychodnia Lekarska Grażyna Pacek	ul. Kościuszki 98	
31	Przychodnia Lekarska Kazimierz Dolny	ul. Gen. Władysława Sikorskiego 13	
32	Przychodnia Medycyny Rodzinnej "MEDICUS" Mirosław Bożan	ul. Przemysłowa 2	
33	Indywidualna Specjalistyczna Praktyka Lekarska Chirurgiczna Niemiec Maciej	ul. Krzyżowa 20	Chirurgia
34	Gabinet Lekarski Położniczo – Ginekologiczny	ul. Dworcowa 8	Ginekologia i położnictwo
35	Gabinet Lekarski Położniczo - Ginekologiczny. Polarczyk Andrzej	ul. Al. Brzezińska 10	
36	Niepubliczny Zakład Opieki Zdrowotnej. Bobiński Tomasz	Os. Zacisze 3	
37	Kontaktowy Gabinet Okulistyczny. Bartkowiak Jolanta	ul. Tadeusza Kościuszki 75	Okulistyka
38	Gabinet Psychologiczny. Słupczyńska Wiesława	Os. Zacisze 4 lok.5	Psychiatria, psychologia
39	Gabinet Stomatologiczny. Bocheńska - Kujawska Ewa	ul. Kościelna 11 lok.1	Stomatologia
40	Gabinet Stomatologiczny. Piasecka Krystyna	ul. Gen. Władysława Sikorskiego 31	
41	Gabinet Stomatologiczny. Smiatacz Lech	ul. Gen. Władysława Sikorskiego 41b lok.4	
42	"Korona" Spółka Stomatologiczno - Protetyczna Sp. Z o.o.	ul. Tadeusza Kościuszki 75	

Lp.	Nazwa instytucji/organizacji/placówki	Adres siedziby	Rodzaj działalności
43	Prywatne Laboratorium Protetyczne. Olkuśnik Barbara	ul. Tadeusza Kościuszki 24	
44	Specjalistyczny Gabinet Stomatologiczny	ul. Przemysłowa 7 lok. 16	
Sport			
45	Ognisko Towarzystwa Krzewienia Kultury Fizycznej "Nałęcz"	Os. Parkowe 8/19	Upowszechnianie wśród dzieci, młodzieży i dorosłych rekreacji ruchowej, prozdrowotnego stylu życia, organizacja działalności prowadzącej do utrzymania i podnoszenia sprawności oraz wydolności fizycznej organizmu dzieci, młodzieży i dorosłych, organizacja profilaktyki zdrowotnej i rehabilitacji osób niepełnosprawnych w ramach rekreacji ruchowej, kształtowanie patriotyzmu i powinności obywatelskiej oraz aktywności społecznej
46	Uczniowski Klub Sportowy "Jedynka"	ul. Wroniecka 30	Organizowanie zajęć sportowych dla dzieci
47	Klub Sportowy "Noteć" Czarnków	ul. Nowa 8	Propagowanie i organizowanie wychowania fizycznego i sportu oraz stwarzanie swym członkom odpowiednich warunków do uprawiania wychowania fizycznego i sportu oraz zajęć rekreacyjnych
48	Ludowy Lekkoatletyczny Klub Sportowy Czarnków	Osiedle Parkowe 22/29	Planowanie i organizowanie życia sportowego, uczestniczenie w imprezach sportowych organizowanych na obszarze działania samorządu terytorialnego i poza nim, organizowanie działalności sportowej ze szczególnym uwzględnieniem funkcji zdrowotnych, kształtowanie pozytywnych cech charakteru i osobowości poprzez uczestnictwo w realizacji zadań sportowych Klubu
49	Klub Tenisa Stołowego "Plastmet"	Os. Parkowe 6/28	Rozwój i popularyzacja tenisa

Lp.	Nazwa instytucji/organizacji/placówki	Adres siedziby	Rodzaj działalności
	- Noteć Czarnków" w Czarnkowie		stołowego, tworzenie korzystnych warunków dla sportowego rozwoju dzieci i młodzieży o szczególnych uzdolnieniach w tenisie stołowym, organizowanie przygotowań reprezentantów klubu do startu w zawodach sportowych od szczebla gminnego do ogólnopolskiego w ramach istniejącego współzawodnictwa sportowego w tenisie stołowym, organizowanie imprez sportowych dla mieszkańców Czarnkowa
50	Polski Związek Wędkarski; Koło PZW "Brzeźno"	ul. Czarnkowska 8/10, Brzeźno	Organizacja sportu i turystyki wędkarskiej, zagospodarowanie i zarybianie wód, ochrona wód przed kłusownikami, ochrona wód przed zanieczyszczeniem, organizacja imprez dla młodzieży i dzieci
51	Polski Związek Wędkarski; Koło Miejskie w Czarnkowie	ul. Nowa	Organizowanie wędkarstwa jako racjonalnej formy wypoczynku i rekreacji, stwarzanie członkom Związku dogodnych warunków wędkowania, rozwijanie wśród nich zamiłowania przyrody oraz kształtowanie podstawy obywatelskiej i etyki wędkarskiej
Inne organizacje pozarządowe			
52	Stowarzyszenie "Ankar"	Os. Zacisze 7/50	Wspieranie inicjatyw mających na celu ochronę zdrowia, dobroczynność i pomoc społeczną; przyczynianie się do poprawy warunków socjalno - bytowych, zdrowotnych i społecznych; tworzenie ośrodków pomocy i opiekuńczych dla uzależnionych, samotnych matek i ludzi bezdomnych; wspieranie organizacyjne i rzeczowe osób fizycznych i jednostek organizacyjnych podejmujących

Lp.	Nazwa instytucji/organizacji/placówki	Adres siedziby	Rodzaj działalności
			działania tożsame z organizacją
53	Pracowniczy Ogród Działkowy im. Janka z Czarnkowa w Czarnkowie	ul. Sikorskiego 31/19	Integracja członków i ich rodzin, głównie emerytów i rencistów, wymiana doświadczenia przy uprawie i ochronie roślin
54	Związek Represjonowanych Politycznie Żołnierzy Górników - Koło Rejonowe w Czarnkowie	Os. Parkowe 19/24	Udzielanie pomocy organizacyjnej, prawnej w codziennych problemach życiowych i wsparcie finansowe żołnierzy oraz wdów po zmarłych żołnierzach
55	Związek Ochotniczych Straży Pożarnych	ul. Ogrodowa 1	ochrona życia, zdrowia i mienia przed pożarami, klęskami żywiołowymi z zagrożeniami ekologicznymi i innymi miejscowymi zagrożeniami; ochrona środowiska; organizowanie pożarniczego i ochronnego wychowania dzieci i młodzieży

Lp.	Nazwa instytucji/organizacji/placówki	Adres siedziby	Rodzaj działalności
56	Towarzystwo Pamięci Powstania Wielkopolskiego, 1918/1919 Koło w Czarnkowie	ul. Wroniecka 32	Organizowanie odczytów, prelekcji, wieczornic popularyzujących dzieje powstania, sylwetki jego uczestników i dowódców; inspirowanie działań badawczych i wydawniczych oraz publikacje w mediach o tradycji powstania; Współdziałanie z władzami państwowymi i samorządowymi w organizowaniu obchodów rocznicowych powstania; opieka nad pomnikami i miejscami pamięci zrywu Ludu Wielkopolskiego; nabywanie dokumentów, dzieł sztuki, fotografii i innych przedmiotów związanych z Powstaniem Wielkopolskim; wspieranie działalności szkół, jednostek harcerskich chcących poszerzać swoją wiedzę o przygotowaniach do Powstania i jego przebiegu
57	Parafialny Zespół "CARITAS" przy Parafii Św. Marii Magdaleny w Czarnkowie	ul. Kościelna 1	Niesienie pomocy poszczególnym osobom (rodzinom) zamieszkującym na terenie parafii, bez względu na ich wyznanie i przekonania, w tym przede wszystkim osobom samotnym, starszym, chorym i niepełnosprawnym, rodzinom wielodzietnym żyjącym w ubóstwie, samotnie wychowującym dzieci, uzależnionym od nałogów, osobom przeżywającym inne trudności

Lp.	Nazwa instytucji/organizacji/placówki	Adres siedziby	Rodzaj działalności
58	Parafialny Zespół "CARITAS" Parafii pw. Jezusa Chrystusa Najwyższego Kapłana	Os. Parkowe	Organizowanie, wspomaganie, koordynowanie i kierowanie kościelną działalnością charytatywną, stałe rozpoznawanie potrzeb i możliwości pomocy, organizowanie i świadczenie konkretnej pomocy potrzebującym, organizowanie zbiórek charytatywnych, wspieranie materialne i finansowe rodzin wielodzietnych, patologicznych i będących w trudnej sytuacji życiowej, organizowanie wypoczynku letniego dla dzieci, świąteczne spotkania dzieci niepełnosprawnych
59	Polski Związek Emerytów, Rencistów I Inwalidów – Koło w Czarnkowie	Pl. Powstańców Wielkopolskich 2	Poprawa warunków socjalnych, bytowych i kulturalnych członków
60	Kurkowe Bractwo Strzeleckie w Czarnkowie	ul. Sarbka 48	Podtrzymywanie i krzewienie wielowiekowych tradycji Strzeleckich i całej spuścizny Bractwa Kurkowego działającego na terenie miasta Czarnkowa i okolic, pielęgnowanie i propagowanie idei patriotycznych oraz tradycji historycznych
61	Delegatura Czarnkowska Związku Plastyków	ul. Kościuszki 60	Odnoszenie poziomu umiejętności zawodowych i artystycznych, wymiana doświadczeń artystycznych, zainteresowanie sztuką miejscowych odbiorców - element życia kulturowego społeczności

Lp.	Nazwa instytucji/organizacji/placówki	Adres siedziby	Rodzaj działalności
62	Stowarzyszenie Ruch Kultury Chrześcijańskiej "Odrodzenie" - koło w Czarnkowie	ul. Sikorskiego 1	Ochrona i dbałość o wartości chrześcijańskie w życiu społecznym i publicznym, ochrona i dbałość o wartości patriotyczne
63	Towarzystwo Przyjaciół Dzieci, Zarząd Miejsko - Gminny w Czarnkowie	ul. Kościuszki 90	Ochrona i promowanie praw dziecka, udzielanie rodzicom pomocy w wykonywaniu zadań opiekuńczych i wychowawczych, organizowanie pomocy i opieki nad dziećmi z rodzin ubogich, wielodzietnych, niewydolnych wychowawczo, współpraca z administracją rządową i samorządami w tworzeniu wstępnych środowisk wychowania, opieka nad dziećmi niepełnosprawnymi, ochrona dzieci przed przemocą, prowadzenie wśród dzieci postaw proekologicznych, prozdrowotnych, pomoc środowiskom pracującym w opiece nad dziećmi w okresie ferii, prowadzenie wszelkich działań służących dzieciom

Lp.	Nazwa instytucji/organizacji/placówki	Adres siedziby	Rodzaj działalności
64	Forum Gospodarcze Powiatu Czarnkowsko - Trzcianieckiego	ul. Rybaki 3	Integrowanie środowiska lokalnego biznesu, współpraca z samorządem, organizacjami i instytucjami, Powiatowym Urzędem Pracy w celu promowania idei przedsiębiorczości przez aktywizowanie bezrobotnych, wspieranie małych i średnich przedsiębiorstw poprzez realizację usług doradczych, szkoleniowych, informacyjnych, organizowanie kursów, sympozjów, odczytów oraz udział w audycjach i programach radiowych i telewizyjnych, opiniowanie projektów aktów prawnych dotyczących szerokich kręgów społeczeństwa wykazujących aktywność gospodarczą, zawodową i społeczną, organizowanie imprez o charakterze towarzysko - rekreacyjnym i charytatywnym, działania na rzecz rozwoju i promocji powiatu czarnkowsko - trzcianieckiego, wspieranie realizacji wspólnych inwestycji zaspokajających zbiorowe potrzeby wspólnoty samorządowej w szczególności z zakresu ochrony środowiska, infrastruktury komunalnej, oświaty, kultury fizycznej, sportu i turystyki
Parafie			
65	Parafia Rzymskokatolicka Jezusa Chrystusa Najwyższego Kapłana	ul. Wroniecka 57	Działalność duszpasterska, profilaktyka, pomoc materialna, organizacja imprez kulturalnych
66	Parafia Rzymskokatolicka św. Marii Magdaleny	ul. Kościelna 1	Działalność duszpasterska, profilaktyka, pomoc materialna, organizacja imprez kulturalnych

Źródło: Dane UM w Czarnkowie

12. WYNIKI PRZEPROWADZONYCH WYWIADÓW PANELOWYCH

W celu zdiagnozowania sytuacji społecznej mieszkańców Czarnkowa, ze szczególnym uwzględnieniem problematyki uzależnień wśród dzieci i młodzieży szkolnej, przeprowadzono badania ankietowe wśród uczniów czarnkowskich szkół oraz wywiady pogłębione z osobami zajmującymi się zawodowo problematyką społeczną w mieście i osobami reprezentującymi różne grupy społeczne. Wywiady podzielono na kilka bloków tematycznych:

- I. Problemy związane z bezpieczeństwem w mieście (grupa panelowa: **BEZPIECZEŃSTWO**)
- II. Problemy związane ze służbą zdrowia (grupa panelowa: **ZDROWIE**)
- III. Problemy związane z edukacją dzieci i młodzieży (grupa panelowa: **EDUKACJA**)
- IV. Problemy związane z życiem kulturalno-sportowym mieszkańców (grupa panelowa: **KULTURA, SPORT I REKREACJA**)
- V. Problemy związane z opieką społeczną (grupa panelowa: **POMOC SPOŁECZNA**)
- VI. Problemy związane z zatrudnieniem i rynkiem pracy (grupa panelowa: **GOSPODARKA**).

I. Grupa panelowa **BEZPIECZEŃSTWO**

W pracach grupy panelowej **BEZPIECZEŃSTWO** udział brali: przedstawiciele Komendy Powiatowej Policji w Czarnkowie, Straży Miejskiej, pracownicy Urzędu Miasta, Miejskiego Ośrodka Pomocy Społecznej w Czarnkowie i Miejskiej Komicji Rozwiązywania Problemów Alkoholowych.

Wypracowane wnioski podczas wywiadu pogłębionego z tą grupą, w zakresie bezpieczeństwa publicznego, są następujące:

- Dobrze funkcjonuje w mieście służba prewencyjna i patrole w jej zakresie.
- Ogólnie stan bezpieczeństwa publicznego określa się jako dobry – nie ma ciężkich przestępstw, zdarzają się rozboje, ale nie ma zabójstw.
- Porównując dane statystyczne miasta Czarnków z innymi miastami w woj. Wielkopolskim, lepiej kształtuje się w Czarnkowie sytuacja, jeśli chodzi o niszczenie mienia, nastąpił spadek kategorii przestępstw przeciwko życiu i zdrowiu, mieniu oraz kradzieży z włamaniem.
- Oceniono, iż wzrasta świadomość społeczeństwa i odczucie bezpieczeństwa przez mieszkańców miasta.
- Zwiększyło się zaufanie mieszkańców miasta do Straży Miejskiej i Policji, co stwierdzono na podstawie liczby zgłoszeń, dokonanych przez mieszkańców co do występowania różnych sytuacji zagrożeń.
- Przepływ informacji i komunikacja między Policją a mieszkańcami miasta jest dobra.

Jako problem w zakresie bezpieczeństwa publicznego wskazano brak oświetlenia na niektórych ulicach miasta, powodujący mniejsze poczucie bezpieczeństwa wśród osób, które są zmuszone przemieszczać się tymi ulicami w porach wieczornych i nocnych.

Wypracowane wnioski podczas wywiadu pogłębionego na temat bezpieczeństwa drogowego są następujące:

- Dobrze funkcjonuje lustracja miasta pod kątem stanu ulic i chodników (interwencja następuje po stwierdzeniu potrzeby przez Straż Miejską i pracownika Referatu Techniczno-Inwestycyjnego Urzędu Miasta w Czarnkowie, bądź też w wyniku zgłoszenia dokonanego przez mieszkańców, czy radnych na posiedzeniu sesji rady miejskiej).
- Podczas posiedzenia Komisji Bezpieczeństwa istnieje możliwość wnioskowania o poczynienie rozwiązań, zwiększających bezpieczeństwo miasta, w tym m.in. o oznakowanie przejść.
- Policja dokonuje analizy zagrożeń na drodze i współpracuje w zakresie rozwiązywania problemów z Wojewódzkim Ośrodkiem Ruchu Drogowego.
- Przy Szkole Podstawowej nr 1 funkcjonuje klasopracownia wychowania komunikacyjnego.
- Przedszkola wyposażone są w kąciak ruchu drogowego.
- Czarnków objęty jest programem powiatowym „Mądrej głowie kask się przyda”.
- Wzrosła liczba miejsc parkingowych dla osób niepełnosprawnych, a postój na miejscu dla osób niepełnosprawnych przez osoby nieupoważnione jest karany wyższym mandatem, co spowodowało ograniczenie występowania problemu.
- Mając na względzie dobro najmłodszych uczestników ruchu drogowego, Powiatowa Rada Bezpieczeństwa Ruchu Drogowego w Czarnkowie oraz Wojewódzki Ośrodek Ruchu Drogowego w Pile przekazali najmłodszym uczniom szkoły podstawowej światełka i opaski odblaskowe; Miały miejsce także inne akcje społeczne, związane z bezpieczeństwem w ruchu drogowym, których oddziaływanie ukierunkowane było na wszystkich mieszkańców.

Jako problemy w zakresie bezpieczeństwa drogowego wskazano:

- Dużą intensywność natężenia ruchu w godzinach szczytu i w weekendy, związaną z tym potrzebę budowy obwodnicy i konieczność wyburzenia kamienic stanowiących zagrożenie w wyniku silnego ruchu drogowego (ul. Sikorskiego, skrzyżowanie ul. Zbozowej i ul. Rybaki).
- Problemy społeczne, związane z potrzebą budowy mieszkań zastępczych i brakiem środków finansowych na ich budowę.
- Brak ścieżek rowerowych.

Wskazano następujące **propozycje** wpływające na poprawę bezpieczeństwa w ruchu drogowym:

- *Monitorowanie miejsc zagrożonych*
- *Budowę obwodnicy*
- *Promowanie używania kasków przez rowerzystów i inne akcje promujące właściwe zachowanie w ruchu pieszym, rowerowym i samochodowym*

- Budowę parkingów dla osób niepełnosprawnych i sprawnych
- Poprawienie stanu chodników
- Budowę ścieżek rowerowych, przyczyniających się do bezpieczeństwa osób w ruchu rowerowym.

Podczas spotkania grupy panelowej BEZPIECZEŃSTWO analizowano także kwestię występujących w mieście patologii społecznych, które wpływają na stan bezpieczeństwa mieszkańców. Stwierdzono występowanie w Czarnkowie następujących problemów w tymże zakresie:

- Przemoc w rodzinie jako problem przeważający w mieście Czarnków
- Problemy uzależnień mieszkańców (alkoholowe, narkotykowe i inne) i problemy powrotów do tych nałogów
- Konieczność kierowania do prokuratury niektórych spraw ze względu na nieskuteczność dotychczasowych rozwiązań
- Brak oferty wsparcia dla skazanych po powrocie do życia w rodzinie/społeczeństwie
- Brak wspólnych przedsięwzięć, realizowanych w ramach projektów z organizacjami pozarządowymi
- Trudności, związane z zachęceniem młodzieży do korzystania z oferty świetlicy socjoterapeutycznej
- Małe zainteresowanie ofertą kulturalno-sportową
- Brak liderów i autorytetów społecznych, którzy poprzez swoje działania odciągnęliby młodzież od negatywnych zachowań i sposobów spędzania czasu wolnego, a zachęciłiby do podejmowania działań społecznie użytecznych
- Brak klubów młodzieżowych jako miejsc spotkań dla młodzieży
- Utrwalone negatywne wzorce wśród młodych i dorosłych mieszkańców
- Występujące zagrożenia podczas imprez plenerowych.

Pozytywnie natomiast w odniesieniu do walki z problemami środowisk patologicznych, oceniono następujące aspekty:

- Wsparcie dla rodzin patologicznych, pomoc dziecku i rodzinie; diagnoza przemocy w rodzinie dokonywana przez zespoły komisyjne lub zespoły pracy pomocy dziecku w rodzinie dysfunkcyjnej
- Działalność Zespołu ds. Dziecka, w skład którego wchodzi: przedstawiciele policji, kurator sądowy, pracownicy socjalni i pracownicy świetlicy socjoterapeutycznej, zapraszani są także ksiądz, pedagodzy i psychologowie ze szkół (spotkania odbywające się raz na 3 miesiące, finansowane i organizowane przez Urząd Miasta)
- Spadek liczby spraw i drastycznych działań dzięki dużej aktywności Powiatowej Komendy Policji w Czarnkowie w ramach „Niebieskiego patrolu” i każdorazowych zgłoszeniach do Miejskiej Komisji Rozwiązywania Problemów Alkoholowych (MKRPA) przy każdej interwencji związanej z problemem alkoholowym w rodzinie
- Funkcjonowanie Ośrodka Profilaktyki i Promocji Zdrowia i mieszczącego się w nim Miejskiego Punktu Konsultacyjnego; Ośrodek ten prowadzony jest w wyremontowanym budynku, w dobrych warunkach, przez opłaconego ze środków gminy psychologa

- Coraz częściej rodziny, w których występuje problem alkoholowy reagują poprzez zawiadomienie o istniejącym problemie, mają miejsce także indywidualne zgłoszenia bezpośrednio do psychologa; mieszkańcy Czarnkowa mają także dostęp do pomocy terapeutycznej.
- Działalność MKRPA, przynosząca coraz większe efekty w postaci zachęcania ludzi do podjęcia trudu leczenia:
 - W terminie 1 miesiąca od daty wpływu wniosku, złożonego najczęściej przez członka rodziny osoby uzależnionej, MKRPA podejmuje działania zmierzające do poddania się przez osoby uzależnione leczeniu odwykowemu.
 - W pierwszej kolejności czynności motywuje się osobę z problemem alkoholowym do podjęcia dobrowolnego leczenia odwykowego, a w przypadku wyrażenia chęci podjęcia leczenia – skierowanie do psychologa klinicznego w Miejskim Punkcie Konsultacyjnym, który orzeka o uzależnieniu i kieruje leczeniem tej osoby, opracowując indywidualny program leczenia.
 - Jeżeli osoba zgłoszona we wniosku nie wyrazi zgody na leczenie odwykowe, a nadużywanie przez nią alkoholu powoduje takie negatywne zjawiska, jak rozkład życia rodzinnego, demoralizację małoletnich, uchylanie się od pracy, czy systematycznie zakłócanie spokoju lub porządku publicznego, MKRPA podejmuje uchwałę w sprawie wszczęcia postępowania w przedmiocie obowiązku poddania się leczeniu w zakładzie lecznictwa odwykowego w stosunku do tej osoby i składa wnioski o zastosowanie leczenia odwykowego do Prokuratury Rejonowej lub Sądu Rejonowego właściwych według miejsca zamieszkania lub pobytu osoby, której postępowanie dotyczy.
 - Sąd Rejonowy wydaje orzeczenie w postępowaniu nieprocesowym.
- Podnoszenie kwalifikacji zawodowych pracowników MKRPA poprzez system szkoleń
- Podnoszenie kwalifikacji kuratorów sądowych (program organizowany przez Sąd Okręgowy w Poznaniu)
- Niebieska Karta
- Codzienne zajęcia w świetlicy socjoterapeutycznej i możliwość spotkania z psychologiem
- Wnioskowanie o wyżywienie dla dzieci (decydem - MOPS)
- Badania na potrzeby sesji na temat skuteczności podejmowanych działań przez Powiatową Komendę Policji w Czarnkowie
- Oferty kulturalno-sportowo-rekreacyjne, kierowane do mieszkańców przez MCK, kluby sportowe i szkoły.

Zaproponowano następujące działania przyczyniające się do rozwiązywania problemów mieszkańców Czarnkowa związanych z występowaniem patologii społecznych:

- Przeprowadzanie badań skuteczności podejmowanych działań
- Stworzenie oferty wsparcia dla skazanych po powrocie do rodziny/spoleczeństwa
- Wyodrębnienie koordynatora w Zespole ds. Dziecka do poszczególnych spraw rozpatrywanych indywidualnie
- Stworzenie miejsca spotkań kulturalno-rozrywkowych dla młodzieży.

Analizując stan współpracy z różnymi instytucjami na rzecz rozwiązywania problemów społecznych stwierdzono, iż w Czarnkowie dobrze funkcjonuje kooperacja Policji z Zespołem ds. Dziecka w ramach Niebieskiej Karty i Niebieskiego Patrołu (wizyta kuratora, policjanta i pracownika socjalnego u rodzin patologicznych objętych Niebieską Kartą, przynajmniej raz w miesiącu). Pozytywnym przejawem współpracy miasta na rzecz ograniczania problemów społecznych są Sesje Rady, na których przedstawiciel Policji przedstawia sprawozdanie z realizowanych na terenie miasta programów, ukazuje statystyki dotyczące różnych aspektów dotyczących bezpieczeństwa mieszkańców i działalności Policji w tym obszarze.

Problemem wskazanym w odniesieniu do współpracy na rzecz rozwiązywania problemów patologicznych jest słaba wymiana informacji między poszczególnymi instytucjami, działającymi na rzecz rozwiązywania tego problemu w mieście Czarnków, bądź też wymiana informacji tylko i wyłącznie na zasadzie zapytań w sprawie bezpośrednio pracownika dotyczącej (Policja, Straż Miejska, MOPS).

II. Grupa panelowa ZDROWIE

W pracach grupy panelowej ZDROWIE udział brali: przedstawiciele czarnkowskiej służby zdrowia, przedstawiciele organizacji pozarządowych działających w dziedzinie zdrowia, pracownicy Urzędu Miasta i Miejskiego Ośrodka Pomocy Społecznej w Czarnkowie.

Podczas wywiadu pogłębionego dyskutowano na temat zdrowia i zachorowalności mieszkańców Czarnkowa oraz jakości i zakresu opieki zdrowotnej im oferowanej. Stwierdzono występowanie następujących problemów:

- Brak zainteresowania szczepieniami odpłatnymi dzieci ze względu na koszty zakupu szczepionek, negatywne opinie w mediach i Internecie o skutkach ubocznych szczepień oraz panującą często opinię rodziców, iż w wieku dziecięcym trzeba „odchorować” niektóre choroby
- Potrzeba bezpłatnych szczepień (w przypadku wybranych chorób i pacjentów)
- Zaobserwowane zwiększenie zachorowań na raka wśród dzieci
- Brak badań przesiewowych w całym społeczeństwie
- Kontraktowanie usług medycznych i sprawozdawczość zajmująca bardzo dużo czasu
- Braki w zatrudnieniu lekarzy – biorąc pod uwagę obecne przepisy, Czarnków jest miastem zbyt małym na specjalizację i zatrudnienie lekarzy, specjalizujących się w konkretnych dziedzinach medycyny
- Problemy z diagnozowaniem chorób w szpitalu z powodu braków kadrowych
- Problem funkcjonowania Podstawowej Opieki Zdrowotnej (POZ) - ograniczony dostęp z powodu braków kadrowych rodzący konsekwencje w postaci opóźnienia w rozpoczęciu leczenia i w efekcie tego większe koszty leczenia
- Braki kadrowe w średnim personelu medycznym, np. w dziedzinie radiologii, z powodu małej liczby absolwentów
- Łączenie funkcji lekarza rodzinnego i pediatry powoduje, iż lekarze nie mają czasu na działalność profilaktyczną wobec pacjentów
- Brak psychologów, głównie w szpitalu, ze względu na ograniczenia finansowe

- Brak nadzoru fachowego nad poradniami
- Brak koordynacji między różnymi programami - nakładanie się programów profilaktyki: EOG (szpital) i NFZ (POZ)
- Słaba profilaktyka onkologiczna ze względu na brak sprzętu i specjalistów w tej dziedzinie
- Brak funduszy na szkolenie personelu, który następnie mógłby szkolić mieszkańców (są tylko szkolenia, prowadzone przez firmy farmaceutyczne)
- Brak współpracy między placówkami, np. szpitalem i POZ.

Pozytywnie natomiast oceniono następujące kwestie:

- Istnienie szpitala na terenie miasta
- Możliwość wypożyczenia sprzętu rehabilitacyjnego dla niepełnosprawnych i chorych mieszkańców Czarnkowa, uzyskanego dzięki pomocy z Holandii
- Program zdrowotny profilaktyki zdrowia w ramach Mechanizmu finansowego EOG – „Poprawa zdrowotności mieszkańców powiatu Czarnkowsko-Trzcianeckiego”, którego beneficjentem jest Zespół Zakładów Opieki Zdrowotnej w Czarnkowie; celem projektu jest polepszenie stanu zdrowia i jakości życia populacji lokalnej w powiecie czarnkowsko-trzcianeckim poprzez poprawę wczesnej wykrywalności chorób układu krążenia, nowotworów złośliwych i chorób układu oddechowego. Będą realizowane również następujące programy zdrowotne: poprawy jakości żywienia, wczesnej wykrywalności nowotworów złośliwych oraz ograniczenia palenia papierosów; w ramach projektu planowana jest także rozbudowa szpitala.
- Szkolenia organizowane przez Starostwo, Powiatową Stację Sanitarno-Epidemiologiczną i kuratorium oświaty w Poznaniu
- Współpraca między POZ a pielęgniarkami środowiskowymi.

Zaproponowano następujące rozwiązania sprzyjające poprawie zdrowotności mieszkańców i jakości opieki zdrowotnej:

- *Świadczenie opieki lekarskiej dla uczniów poprzez powrót gabinetów lekarskich do szkół*
- *Edukacja personelu medycznego*
- *Współpraca między POZ a Miejskim Ośrodkiem Pomocy Społecznej (zgłaszanie przez MOPS problemów zdrowotnych mieszkańcom, którym udzielana jest pomoc społeczna w formie różnych świadczeń)*
- *Współpraca między szkołami a służbą zdrowia i PSSE – zapewnienie zdrowej żywności w sklepikach szkolnych*
- *Zgłaszanie przez POZ problemów do PSSE*
- *Podejmowanie działań profilaktyki onkologicznej*
- *Zwiększenie dostępności specjalistycznej opieki medycznej*
- *Stworzenie i prowadzenie forum wymiany informacji w celu koordynacji działań podejmowanych przez różne podmioty na rzecz ochrony zdrowia*
- *Stworzenie i prowadzenie forum wymiany doświadczeń, z którego korzyści czerpaliby np. rodzice dzieci chorych na cukrzycę, czy amazonki.*

III. Grupa panelowa EDUKACJA

W pracach grupy panelowej EDUKACJA udział brali: dyrektorzy czarnkowskich szkół podstawowych, Zespołu Szkół Ponadgimnazjalnych im. J. Nojego i Liceum Ogólnokształcącego, pedagodzy szkolni oraz pracownicy Urzędu Miasta i MOPS.

Dyskusja z grupą panelową dotyczącą edukacji dzieci i młodzieży doprowadziła do wysnucia następujących wniosków co do występujących w tym temacie problemów miasta Czarnków i jego mieszkańców:

- Brak zainteresowania i kontroli ze strony rodziców sposobów spędzania czasu po szkole i poza domem
- Niejednokrotnie brak przekazywania dobrych, właściwych wzorców postępowania; złe wzorce postępowania płynące ze środowiska rodzinnego (m.in. nadużywanie alkoholu rodzica z dzieckiem)
- Brak jasno określonych dla dziecka norm i zasad, dotyczących postępowania i współżycia w społeczeństwie
- Brak konsekwencji wobec złych zachowań i pewne przyzwolenie na negatywne zachowania
- Mała liczba klubów dla młodzieży do pozaszkolnego spędzania czasu wolnego
- Problemy stosowania używek w istniejących klubach, parkach czy nawet na ulicy
- Brak motywacji wśród dzieci „wykluczonych społecznie” do uczestnictwa w życiu społecznym
- Złe wzorce postępowania płynące z mediów (Internetu, telewizji, czasopism)
- Problem z dojazdem na zajęcia pozalekcyjne dzieci spoza Czarnkowa
- Brak systematycznego, wynikającego z zapotrzebowania, uczęszczania na konsultacje z nauczycielem/korepetycją
- Niedostateczna informacja wśród dzieci, dotycząca oferty pozaszkolnego spędzania czasu wolnego
- Brak możliwości uczestniczenia dzieci w zajęciach pozaszkolnych spowodowana złą sytuacją finansową rodziny, czy też utrwalającym się modelem spędzania czasu wolnego głównie przed komputerem
- Uzależnienie od Internetu
- Możliwość nabycia używek przez dzieci i niepełnoletnią młodzież
- Występowanie zjawiska używania narkotyków, picia i palenia
- Moda na picie i palenie wśród młodych
- Agresja słowna i fizyczna wśród dzieci oraz w stosunku do dorosłych – rodziców, nauczycieli, itd.
- Mała skuteczność oddziaływania działań profilaktycznych
- Występujące konflikty z rówieśnikami, brak akceptacji ze strony rówieśników i będące tego przyczyną wykluczenie z grupy rówieśniczej

- Występujące konflikty z rodzicami
- Zaburzenia psychiczne (emocje na tle nerwowym), zaburzenia odżywiania i snu, lęki i zaburzenia somatyczne
- Brak motywacji do nauki
- Nieświadomość niepełnosprawnych uczniów o możliwości wyboru dalszej ścieżki edukacyjnej
- Opuszczanie zajęć szkolnych spowodowane wagarowaniem.

Wywiad pogłębiony z tą grupą pozwolił na stwierdzenie, iż w zakresie edukacji w Czarnkowie mają miejsce następujące pozytywne aspekty:

- Bogata oferta zajęć pozalekcyjnych i pozaszkolnych dla dzieci i młodzieży z czarnkowskich szkół
- Dostępność pomocy pedagogów i psychologów zatrudnionych w szkołach
- Doraźna współpraca między poszczególnymi jednostkami działającymi w zakresie pomocy społecznej (miejskich)
- Kampanie profilaktyczne z zakresu przeciwdziałania uzależnieniom od alkoholu, narkotyków i papierosów i uświadamiające o szkodliwości stosowania używek;
- Świetlica socjoterapeutyczna na terenie miasta i jej oferta zajęć dla dzieci i młodzieży szkolnej
- Wspomaganie działalności ukierunkowanej na potrzeby dzieci i młodzieży szkolnej przez aktywność Parafialnego Zespołu Caritas i parafii czarnkowskiej
- Pomoc żywnościowa w szkole dzięki pozyskiwaniu żywności dla dzieci w ramach projektów (np. akcja „Szlak mleka dla każdego ucznia”, pomagająca w przekonaniu młodego pokolenia o ważności spożywania mleka, zwłaszcza dla najmłodszych) i przekazywana ze środków pozarządowych (z banku żywności)
- Inicjatywy kulturalno-edukacyjne ze strony młodzieży (np. spektakle teatralne)
- Dbanie o dzieci i młodzież z rodzin, w których występuje przemoc, poprzez objęcie ich „Niebieską kartą” i wizyty niebieskich patroli w domach tych dzieci
- Doraźna współpraca między poszczególnymi jednostkami działającymi w zakresie pomocy społecznej.

Zaproponowano następujące rozwiązania sprzyjające rozwiązywaniu problemów związanych z edukacją dzieci i młodzieży szkolnej:

- *Prowadzenie warsztatów tematycznych dla ściśle określonych grup młodzieży (młodzież trudna, młodzież najlepiej ucząca się)*
- *Prowadzenie zajęć w formie warsztatów tematycznych dla nauczycieli*
- *Prowadzenie zajęć w formie warsztatów tematycznych dla rodziców*
- *Wspomaganie liderów w szkołach poprzez wyposażenie ich w warsztaty i pomoce szkoleniowe*
- *Wzbudzenie motywacji i zainteresowania do wzięcia udziału w organizowanych dla dzieci, młodzieży i rodziców zajęciach*

- *Zwiększenie finansowania na konkursy i zajęcia pozalekcyjne dla dzieci i młodzieży przyczyniających się do wzrostu aktywności w życiu społecznym*
- *Pozyskiwanie środków na rozwiązywanie problemów społecznych dzieci przez organizacje pozarządowe*
- *Tworzenie organizacji pozarządowych wspierających i uzupełniających działalność jednostek administracji publicznej, edukację i życie kulturalne*
- *Wykorzystanie zmiany Karty Nauczyciela; która zwiększy wymiar zaangażowania nauczycieli (1h/tygodniowo na zajęcia z dziećmi)*
- *Zwiększenie zaangażowania w zajęcia pozalekcyjne dla dzieci z rodzin dysfunkcyjnych*
- *Skoordynowanie i monitorowanie współpracy między poszczególnymi jednostkami działającymi społecznie (miejskimi i powiatowymi)*
- *Zorganizowana (a nie doraźna) współpraca między poszczególnymi instytucjami na rzecz dzieci i młodzieży szkolnej (miejskimi i powiatowymi)*
- *Zwiększenie oferty pomocy psychologiczno-pedagogicznej, psychiatrycznej (psychiatra dziecięcy) i terapeutycznej na terenie miasta (dla zapewnienia anonimowości) w odpowiedzi na wzrastającą liczbę zaburzeń*
- *Potrzeba zwiększenia świadomości społecznej dotyczącej konieczności udzielania pomocy i ubiegania się o nią.*

IV. Grupa KULTURA, SPORT I REKREACJA

W pracach grupy panelowej KULTURA, SPORT I REKREACJA udział brali: przedstawiciele Ośrodka Sportu i Rekreacji w Czarnkowie, Czarnkowskiego Domu Kultury, organizacji pozarządowych działających w dziedzinie sportu, pracownicy Urzędu Miasta i MOPS.

Wypracowane wnioski podczas wywiadu pogłębionego z tą grupą, dotyczące walorów infrastruktury kulturalnej, sportowej i rekreacyjnej, są następujące:

- Ośrodek Sportu i Rekreacji (OSiR) ze swoją bogatą ofertą sportowo-rekreacyjną:
 - Boiska do małych gier, zimą lodowisko, największe sztuczne w Polsce, 40x80
 - Bardzo dobre warunki do gry dla piłkarzy – oświetlone boisko treningowe wykorzystywane do codziennych treningów piłkarzy przez kluby sportowe
 - Wyremontowane baseny z zapleczem socjalnym
 - Rampa wrotkarska Powerman na boisku
 - Bardzo dobre 3 korty tenisowe z zapleczem socjalnym
 - Sauna
 - Plac do koszykówki
 - Plac zabaw, boisko do gier małych, Łazienki Czarnkowskie, Ogródek Jordanowski
 - Wypożyczalnia sprzętu sportowego
 - Organizowane imprezy masowe OSiR
- Czarnkowski Dom Kultury ze swoją bogatą ofertą kulturalną:
 - Jedyne kino w powiecie, mieszczące do ok. 400 osób

- Własne nagłośnienie na mniejsze imprezy, dysponuje także salą kinową, towarzyską i salami wystawowymi
- Muzeum posiada 2 sale wystawowe (wystawa czasowa i wystawa stała), sala kominkowa, magazyny, pomieszczenie biurowe – wyremontowane
- Przy gimnazjum sala widowiskowo-sportowa, do południa wykorzystywana przez uczniów szkoły, po południu natomiast przez stowarzyszenia, osoby indywidualnie i firmy odpłatnie
- Obiekty sportowe przystosowane do potrzeb osób niepełnosprawnych.

Wskazano na następujące problemy dotyczące stanu infrastruktury kulturalnej, sportowej i rekreacyjnej w mieście Czarnków:

- Tylko jedna w mieście hala widowiskowo-sportowa przy Publicznym Gimnazjum w Czarnkowie (duża liczba osób zainteresowanych, hala nie zaspokaja wszystkich oczekiwań)
- Sala sportowa przy szkole podstawowej i liceum ogólnokształcącym nie spełniają oczekiwań uczniów, nauczycieli i mieszkańców
- Brak boisk szkolnych, bądź niewystarczająca powierzchnia istniejących (przy szkole podstawowej małe, wielofunkcyjne o wymiarach 20x40)
- Budynki biblioteki (poza muzealnej) w przyszłości niedalekiej wymagać będą remontu
- Złe warunki lokalowe kina
- Nie można odtworzyć skoczni i toru saneczkowego (800 m) ze względu na zmianę przepisów i niekorzystne warunki pogodowe.

Podczas wywiadu z grupą panelową analizowano także ofertę zajęć kulturalnych i sportowych. Pozytywnie oceniono:

- Działalność informacyjną na temat atrakcji, oferowanych mieszkańcom przez OSiR (plakaty, lokalna prasa, TV, Internet - informacja o ofercie OSiR i o rozpoczęciu sezonu na stronie OSiR i UM)
- Imprezy plenerowe na utwardzonym kostką placu Łazienek Czarnkowskich
- Oferta instytucji i organizacji kultury i sportu kierowana jest do mieszkańców zarówno w sezonie letnim, jak i zimowym, kiedy to mają miejsce m.in. rajdy zimowe i akcje dokarmiania zwierząt
- Rajdy rowerowe 15-40 km - ok. 15 w ciągu roku, uczestnictwo: ok. 900 osób w roku
- Duże zainteresowanie zajęciami aerobiku (w 2007 roku 16 osób, w 2008 roku już 70 osób)
- Od poniedziałku do piątku każdego popołudnia funkcjonują koła/sekcje zainteresowań dla różnych grup (uniwersytet III wieku, chór męski, orkiestra dęta, brydż sportowy i szachy, plastyczne, 2 wokalne, 3 grupy taneczne, klub filmowy, sekcja rowerowa)
- Działalność estradowa MDK
- Organizowane cyklicznie imprezy: święta majowe, Dni Ziemi Czarnkowskiej, Dzień Spieczonego Bliźniaka i inne
- Zainteresowanie księgozbiorem w bibliotekach miejskich

- Wystawy w bibliotece twórczości artystów miejscowych i z całej Polski - 1 stała i 8 zmieniających w ciągu roku (historia, malarstwo, fotografia)
- Organizowane we współpracy z bibliotekami spotkania z poetami.

Wskazano na następujące problemy związane z ofertą zajęć kulturalnych i sportowych oraz podejścia mieszkańców do sportu i kultury:

- Niska świadomość mieszkańców o ważności sportu i kultury w życiu człowieka
- Brak zainteresowania ofertą kulturalną i sportowo-rekreacyjną
- Brak chętnych do uczestnictwa w zorganizowanym klubie siatkarskim
- Brak tradycji bycia widzom rozgrywek sportowych w Czarnkowie;
- Mała liczba liderów społecznych rozbudzających w mieszkańcach świadomość o ważności kultury i sportu w życiu i zachęcających do udziału w organizowanych wydarzeniach kulturalnych i sportowych
- Mały udział dzieci w ofercie sportowej ze względu na duże obciążenie nauką
- Mały udział osób w ofercie sportowej poniżej 30 roku życia ze względu na panujący obecnie styl życia, spędzania czasu wolnego przed komputerem, czy też obciążenie pracą
- Brak centrum zrzeszającego organizację pozarządową, które umożliwiłoby podejmowanie im wspólnych inicjatyw sportowych i kulturalnych dla mieszkańców miasta
- Współpraca OSiR i szkoły podstawowej w kształtowaniu oferty dla uczniów klas III i IV szkół podstawowych - nauka pływania w sezonie letnim, finansowana głównie ze środków miejskich
- Współpraca szkoły i MCK oraz szkół i klubów sportowych.

*W odpowiedzi na istniejące problemy w dziedzinie sportu, rekreacji i kultury członkowie grupy panelowej podczas wywiadu **zaproponowali** podjęcie następujących działań:*

- *Kampanie promujące sport i aktywne spędzanie czasu wolnego przez dzieci, młodzież, całe rodziny, a także osoby niepełnosprawne i starsze*
- *Zaktywizowanie dzieci, rodzin poprzez organizację aktywnego spędzania czasu w weekendy/urlopy/wakacje*
- *Zaangażowanie w zajęcia sportowe osób poniżej 30 roku życia, których udział jest obecnie bardzo niski*
- *Budowa boisk i sal sportowych*
- *Poprawienie stanu istniejących boisk*
- *Zaadaptowanie pomieszczenia dla potrzeb organizacji pozarządowych i utworzenie centrum zrzeszającego organizacje pozarządowe.*

V. Grupa POMOC SPOŁECZNA

W pracach grupy panelowej „POMOC SPOŁECZNA” udział brali: pracownicy Urzędu Miasta, MOPS i organizacji pozarządowych działających w dziedzinie pomocy społecznej.

Podczas wywiadu z tą grupą panelową dokonano identyfikacji istniejących problemów z uwzględnieniem następujących zagadnień:

- I. Rodziny niepełne i rodziny wielodzietne
- II. Opieka i wsparcie dla osób starszych i niepełnosprawnych
- III. Opieka i pomoc dla dzieci i młodzieży
- IV. Wsparcie dla osób bezrobotnych
- V. Patologie społeczne, uzależnienia
- VI. Dostępność, praca i współpraca instytucji pomocy społecznej

Stwierdzono, iż jednym z ważniejszych problemów na poziomie kraju jest zła polityka społeczna Państwa, która nie proponuje odpowiedniego wsparcia dla rodzin wielodzietnych. Wskazano także, że środki, jakimi dysponuje Miejski Ośrodek Pomocy Społecznej w Czarnkowie oraz liczba pracowników socjalnych są niewystarczające. Problemem polskiej administracji jest wciąż biurokracja, która utrudnia podejmowanie działań. Problemy społeczne dotyczące miasta Czarnków, wskazane przez grupę panelową są następujące:

- Ubóstwo i niezaradność życiowa niektórych mieszkańców
- Bezrobocie, zwłaszcza kobiet, spowodowane ograniczoną ofertą ze strony lokalnego rynku pracy, często brakiem odpowiednich kwalifikacji zawodowych i umiejętności, niechęcią do podjęcia pracy, bywa także, iż z powodu uzależnień, czy też braku możliwości pozostawienia dziecka pod opieką (brak żłobków na terenie miasta i niewystarczająca liczba miejsc w przedszkolach)
- Migracje zarobkowe rodzące problemy rodzinne i emocjonalne (eurosieroctwo)
- Niechęć i trudność z przełamaniem się do korzystania z pomocy społecznej osób, które tej pomocy naprawdę potrzebują
- Brak hospicjum na terenie miasta
- Brak noclegowni dla osób bezdomnych
- Bariery architektoniczne dla osób niepełnosprawnych w niektórych budynkach użyteczności publicznej
- Niskie świadczenia emerytalno-rentowe
- Zbyt niskie kryterium dochodowe, warunkujące możliwość starania się o pomoc finansową
- Przejmowanie przez dzieci negatywnych wzorców od rodziców i otoczenia, którym żyją
- Brak świetlic osiedlowych i atrakcyjnych miejsc dla dzieci młodzieży, w których mogłaby spędzać czas wolny
- Brak chęci u dzieci i młodzieży do korzystania z propozycji kół zainteresowań oraz oferty kulturalno-sportowej miasta, spowodowana przyjętym stylem życia (komputery, telewizja i potrzeba anonimowości), bądź brakiem czasu z powodu dużego obciążenia nauką
- Brak animatorów społecznych wśród młodzieży

- Brak zapewniania miejsca pracy po odbytych szkoleniach i stażach
- Zbyt mało miejsc pracy, szczególnie dla kobiet
- Długotrwałe bezrobocie spowodowane utratą kwalifikacji zawodowych, czy też brakiem chęci wyjścia z tego stanu
- Patologie, wynikające z bezrobocia
- Mentalność osób długotrwałe bezrobotnych i przenoszenie negatywnych wzorców na dzieci
- Roszczeniowość wobec MOPS i innych instytucji pomocowych
- Brak chęci do korzystania z pomocy, np. podjęcia trudu leczenia
- Trudna sytuacja członków rodzin, przede wszystkim dzieci, osób uzależnionych od alkoholu
- Złe warunki mieszkaniowe, finansowe części mieszkańców miasta
- Brak akceptacji w środowisku lokalnym, marginalizacja, wykluczenie społeczne i stygmatyzacja społeczna części mieszkańców miast
- Społeczne przyzwolenie na czyny niedozwolone, np. spożywanie alkoholu w miejscach publicznych, palenie papierosów w miejscach, które nie są wyznaczone do tego celu
- Złe zagospodarowanie czasu wolnego dzieci i młodzieży
- Łatwy dostęp do używek
- Brak partnerskiej współpracy między MOPS-em a organizacjami pozarządowymi
- Brak koordynacji pomocy społecznej w mieście.

Pozytywnie natomiast oceniono następujące kwestie:

- Dodatkowa (pozaustawowa) aktywność MOPS, np. udział w promocji Wypożyczalni Sprzętu Rehabilitacyjnego
- Pomoc żywnościowa w formie darów z Unii Europejskiej
- Dożywianie w szkołach i w Całodziennym Klubie Seniora - Polski Komitet Pomocy Społecznej
- Dofinansowanie wyżywienia w przedszkolach
- Funkcjonowanie świetlicy socjoterapeutycznej i salki socjoterapeutycznej w przedszkolu
- Wyjazdy wakacyjne organizowane przez MKRPA
- Półkolonie organizowane przez Towarzystwo Przyjaciół Dzieci dla dzieci w trudnej sytuacji rodzinnej, finansowej
- Organizacja wypoczynku dla seniorów oraz aktywna działalność i integracja w ramach Klubu Seniora
- Organizowanie przez MOPS spotkań dla osób niepełnosprawnych, starszych, chorych i samotnych
- Postępujący rozwój wolontariatu na terenie miasta, m.in. świadczenie usług opiekuńczych

- Organizowanie przez MOPS spotkań dla grup wykluczonych społecznie w partnerstwie z jednostkami powiatowymi, jednostkami samorządu terytorialnego Gminy Czarnków, Gminy Połajewo
- Realizacja przez MOPS Programów np. program wieloletni „Pomoc państwa w zakresie dożywiania”
- Realizacja przez MOPS projektów systemowych w ramach EFS w latach 2008-2013 Działanie 7.1.1 „ Szansa na lepsze jutro” dla osób wykluczonych społecznie, programy unijne, skierowane do osób bezrobotnych - kursy i szkolenia umożliwiające zdobycie nowych umiejętności i wiedzy, a w razie chęci i potrzeb także przekwalifikowanie zawodowe
- Funkcjonowanie wypożyczalni sprzętu rehabilitacyjnego
- Usługi opiekuńcze, realizowane dla osób chorych, niepełnosprawnych i samotnych w domach tych osób
- Współpraca MOPS z pielęgniarkami środowiskowymi, poradnią psychiatryczną, Polskim Związkiem Diabetyków, Koło Czarnków (pozyskiwanie dla Koła glukometrów od sponsorów)
- Pomoc dla mieszkańców, mających problemy ze słuchem poprzez zakup aparatów słuchowych
- Kierowanie do Domów Pomocy Społecznej
- Funkcjonowanie salki rehabilitacyjnej prowadzonej przez Urząd Miasta
- Zwiększenie środków dotacyjnych dla organizacji pozarządowych ze strony samorządu
- Działalność Komisji ds. Dziecka przy MKRPA i współpraca ze szkołami, pedagogami, policją, strażą miejską, kuratorami
- Odwiedzanie rodzin, gdzie jest podejrzenie o przemoc w ramach Niebieskich patroli
- Programy unijne, skierowane do osób bezrobotnych – kursy i szkolenia umożliwiające zdobycie nowych umiejętności i wiedzy, a w razie chęci i potrzeby także przekwalifikowanie zawodowe
- Organizacja prac społecznie użytecznych
- Organizacja prac interwencyjnych
- Działania zmierzające do rozwiązywania problemów alkoholowych, nie tylko ludzi uzależnionych od alkoholu, ale także dorosłych członków ich rodzin i dzieci wychowujących się w rodzinach alkoholowych
- Działalność Klubu AA i AL-ANON, w których wsparcie otrzymują osoby uzależnione od alkoholu i członkowie ich rodzin
- Porozumienie o współpracy podpisane 26.06.2009 r., pn. "Partnerstwo Ekonomii Społecznej Ziemi Czarnkowskiej" do którego przystąpili m.in. Miasto Czarnków i MOPS; Celem spotkań przedstawicieli administracji samorządowej, organizacji pozarządowych i innych podmiotów jest wypracowanie i zaoferowanie osobom potrzebującym takiego wsparcia, form aktywizacji i wyrównywania szans życiowych; porozumienie dotyczy świadczenia pomocy osobom wykluczonym społecznie, które znalazły się na marginesie życia społecznego i mają problemy ze znalezieniem miejsca w gospodarce wolnorynkowej, nie tylko poprzez tymczasowe wsparcie w postaci zasiłku czy zapomogi, ale poprzez rozwiązania przynoszące bardziej trwałe rezultaty.

W odpowiedzi na istniejące problemy społeczne grupa panelowa dotycząca pomocy społecznej zaproponowała następujące rozwiązania:

- *Dążenie do zmiany mentalności w społeczeństwie na temat rodzin wielodzietnych i uświadomienie społeczeństwu, że nie każda rodzina wielodzietna to rodzina patologiczna*
- *Organizowanie imprez i festynów dla rodzin promujących wartości rodzinne*
- *Dążenie do dalszego rozwoju wolontariatu – edukacja i zachęcanie młodzieży i osób starszych w tym kierunku*
- *Zwiększenie świadomości seksualnej (edukacja seksualna)*
- *Dotarcie do wstydzących się korzystania z pomocy społecznej poprzez parafie i organizacje pozarządowe*
- *Zmiana świadomości mieszkańców w kierunku rozbudzania potrzeb samorealizacji*
- *Zwiększenie liczby miejsc pracy, współpraca z zakładami pracy*
- *Szersza oferta pracy ze strony PUP*
- *Indywidualizacja pomocy, praca socjalna (chęć współpracy z pracownikiem socjalnym)*
- *Zmniejszenie biurokracji w działaniach pomocowych*
- *ośrodka interwencji kryzysowej*
- *Zagospodarowanie czasu wolnego dzieci, młodzieży, rodzin i wszystkich mieszkańców*
- *Ograniczenie dostępu do używek*
- *Działania profilaktyczne i edukacyjne, kierowane do dzieci i młodzieży, głównie poprzez szkoły*
- *Budowanie mieszkań socjalnych*
- *Stworzenie wieloletniego programu współpracy z organizacjami pozarządowymi*
- *Rozwój współpracy Urzędu Miasta i MOPS z organizacjami pozarządowymi w celu wymiany doświadczeń, informacji, zapewnienia szkoleń, udzielania dotacji na wymagany wkład własny, pomoc w składaniu wniosków, wspólne projekty*
- *Wyłanianie liderów społecznych*
- *Uaktualnianie i uatrakcyjnienie bazy danych o organizacjach pozarządowych*
- *Udostępnienie lokalu dla organizacji pozarządowych, by mogły spotykać się, zawierać partnerstwa i realizować wspólne projekty na rzecz rozwiązywania problemów społecznych.*

VII. Grupa GOSPODARKA

W pracach grupy panelowej GOSPODARKA udział brali przedstawiciele: Powiatowego Urzędu Pracy w Czarnkowie, pracownicy Urzędu Miasta i MOPS.

Podczas prac tej grupy panelowej analizowano stan gospodarki miasta, jej konkurencyjność, perspektywy rozwoju oraz kwestie związane z zatrudnieniem, m.in. wolne miejsca pracy i przeważający profil działalności największych zakładów pracy.

Oceniono w tym kontekście, iż w mieście dobrze rozwinięty jest przemysł, ale istnieje obszar do zagospodarowania i są to przede wszystkim rzemiosło oraz usługi, np. hotelarstwo, czy gastronomia. Korzystne położenie na międzynarodowej drodze wodnej MDW E70, przynosi miastu perspektywy dla rozwoju turystyki i rekreacji oraz powstawania nowych miejsc pracy. Inne korzystne aspekty, dotyczące gospodarki i zatrudnienia, to najniższe w powiecie bezrobocie, wysoki poziom kształcenia podstawowego i średniego oraz aktywność szkół w kierunku przygotowania do zawodu.

Wypracowane wnioski podczas wywiadu pogłębionego z grupą panelową, odnośnie problemów miasta Czarnków i jego mieszkańców są następujące:

- Ogólnokrajowy kryzys gospodarczy znajduje odzwierciedlenie w liczbie oferowanych miejsc pracy i zwolnieniach pracowników – główni pracodawcy w mieście: VOX – Industrie S.A. Zakład Produkcyjny w Czarnkowie (produkcja mebli) i Steico S.A. (produkcja wyrobów drewnianych i drewnopochodnych) nie przedłużają umów, zawartych na czas określony.
- Od lat Czarnków zmaga się z problemem zapewnienia miejsc pracy szczególnie dla kobiet, gdyż większość firm w mieście reprezentuje branże przemysłowo-produkcyjne; dla zapewnienia pracy kobietom korzystne by było zaistnienie dużej firmy z branży lekkiej oraz rozwój samo zatrudnienia.
- Problem z zatrudnieniem dotyka głównie kobiety posiadające niskie wykształcenie.
- Część osób, pozostających bez zatrudnienia, przyjmuje postawę roszczeniową wobec instytucji pomocowych – rejestrują się, aby korzystać z pomocy społecznej i zdrowotnej i nie wyrażają chęci podjęcia zatrudnienia.
- Brak jest instytucji reintegracji społecznej, której działania pomagałyby uniknąć rozwoju problemu marginalizacji społecznej, wykluczenia społecznego, pozostawiania w alkoholizmie i bez zatrudnienia.
- W Czarnkowie słabo rozwinięte są usługi, mało jest MSP i firm rzemieślniczych.
- Poważną barierę dla rozwoju turystyki stanowi brak bazy noclegowo-gastronomicznej, która spełniłaby potrzeby turystów przyjeżdżających do miasta.
- W mieście jest mała liczba lokali gastronomicznych, a mieszkańcy nie mają nawyków i chęci do korzystania z tego typu lokali, są natomiast przyzwyczajeni do korzystania z oferty poznańskich kawiarni, restauracji i pubów.
- Dostrzegalny jest brak spawaczy, jednakże Powiatowy Urząd Pracy dysponuje zbyt małymi środkami finansowymi na organizację kursów (po odbyciu kursów ich absolwenci znajdują zatrudnienie w zawodzie).
- Migracja, zwłaszcza młodych mieszkańców Czarnkowa – większość osób, które poszły na studia, nie wracają do Czarnkowa i znajdują zatrudnienie poza miastem, przeważnie w większych ośrodkach miejskich, w których studiowali.
- Występuje mała mobilność pracowników między ośrodkami w powiecie.
- Występuje mała mobilność zawodowa, która wiąże się z przyzwyczajeniami do jednego miejsca pracy i obawą przed przekwalifikowaniem.

- Brak warsztatów z wyposażeniem produkcji generuje problem związany z przygotowaniem zawodowym – osoby po praktycznej nauce zawodu nie są w pełni przygotowane (lepiej teoretycznie, aniżeli praktycznie).
- Obawa osób niepełnosprawnych i chorych przed utratą świadczeń w przypadku podjęcia przez nich pracy.

*W odpowiedzi na istniejące w mieście problemy grupa panelowa GOSPODARKA wysunęła następujące kwestie, mogące się przyczynić do ich **rozwiązania**:*

- *Oferta szkół ponadgimnazjalnych powinna być elastyczna i odpowiadać aktualnym potrzebom rynku pracy.*
- *Rozwojowi turystyki i infrastruktury turystycznej w mieście pomóc może oznakowanie ciekawych miejsc, wydanie atrakcyjnego przewodnika, zagospodarowanie Noteci, utworzenie punktu informacji turystycznej, ukończenie remontu i oddanie do użytku pływalni.*
- *Utworzenie Centrum Integracji Społecznej, którego celem będzie aktywizacja zawodowa i społeczna osób znajdujących się w trudnej sytuacji na rynku pracy, zwłaszcza osób trwale bezrobotnych, uzależnionych, opuszczających zakłady karne, bezdomnych, chorych psychicznie i niepełnosprawnych; działania podejmowane w ramach CIS wspólnie z bezrobotnymi mieszkańcami Czarnkowa, zmierzałyby do przywrócenia tych osób na rynek pracy, dzięki kompleksowej ofercie szkoleń zawodowych, szkoleń komputerowych i językowych, warsztatów poruszania się po rynku pracy oraz dzięki zapewnieniu wsparcia psychologa, doradcy zawodowego i pracownika socjalnego.*
- *Należy podjąć próby nakłonienia pracodawców do zmiany podejścia do kwestii zatrudniania kobiet, poprzez cykle spotkań i szkoleń.*
- *Uświadomienie osób niepełnosprawnych i chorych o możliwościach podjęcia pracy bez utraty przysługujących im świadczeń.*
- *Wspieranie przez UM i PUP rozwoju przedsiębiorczości (usług, rzemieślnictwa i samozatrudnienia) poprzez system szkoleń, doradztwo i wydierżawianie lokali.*

13. PODSUMOWANIE DIAGNOZY – ANALIZA SWOT

Klasycznym narzędziem, stosowanym od wielu lat w analizie strategicznej, jest zestawienie mocnych i słabych stron (w tym przypadku sytuacji społecznej miasta Czarnków) oraz określenie szans i zagrożeń rozwojowych. Nazwa SWOT pochodzi z języka angielskiego i oznacza: S – Strengths (silne strony), W – Weaknesses (słabości), O - Opportunities (możliwości), T – Threats (zagrożenia). Przyjęta metoda pozwala na zebranie i uszeregowanie informacji o potencjale rozwojowym miasta oraz o dostrzeganych barierach. Zwraca jednocześnie uwagę na pojawiające się zewnętrzne szanse i zagrożenia.

Wykonana analiza sytuacji w poszczególnych dziedzinach przedstawia się w sposób następujący:

	WEWNĘTRZNE	ZEWNĘTRZNE
	MOCNE STRONY	SZANSE
POZYTYWNE	<ul style="list-style-type: none"> • Działalność MKRPA i MOPS • Rozwój wolontariatu • Działające grupy AA • Świetlica socjoterapeutyczna • Programy pomocy żywnościowej w szkołach • Spotkania dla osób starszych, chorych i niepełnosprawnych • Wyjazdy wakacyjne dla dzieci z rodzin ubogich • Wypożyczalnia sprzętu rehabilitacyjnego • Usługi opiekuńcze • Klub Seniora • Szpital na terenie miasta • Zwiększenie bezpieczeństwa publicznego i drogowego w mieście • Współdziałanie Policji i Straży Miejskiej • Realizacja przez MOPS, Policję, Kuratorów Programu „Niebieski Przewodnik” • Współdziałanie Policji i Zespołu ds. Dziecka w ramach „Niebieskich Kart” • Stosunkowo niskie bezrobocie w Czarnkowie względem innych gmin powiatu • Stosunkowo duża część społeczeństwa w wieku produkcyjnym i przedprodukcyjnym • Korzystne położenie miasta względem Noteci szansą dla rozwoju turystyki i generowania nowych miejsc pracy • Miejskie Centrum Kultury i jego oferta • Ośrodek Sportu i Rekreacji i jego oferta • Kluby sportowe na terenie miasta • Edukacja na poziomie podstawowym, gimnazjalnym i ponadgimnazjalnym 	<ul style="list-style-type: none"> • Współpraca miasta z instytucjami i organizacjami na rzecz rozwiązywania problemów społecznych • Wzrost świadomości społeczeństwa w zakresie problemów społecznych i zaangażowanie w ich rozwiązywanie • Współpraca Czarnkowa z miastami partnerskimi: Coevorden z Holandii i Gadebusch z Niemiec • Zmiany w ustawie o spółdzielniach socjalnych umożliwiające zakładanie spółdzielni socjalnych przez organizacje pozarządowe, samorządy, a także kościelne osoby prawne • Pozyskiwanie pozabudżetowych środków na pomoc społeczną (środki unijne) • tworzenie przez samorząd warunków i klimatu do rozwoju przedsiębiorczości, wpływającej na zwiększenie liczby miejsc pracy • Zintensyfikowanie działań gospodarczych, społecznych i wychowawczych w związku z EURO 2012 • Zmiany w świadomości społeczeństwa na prospołeczne • Programy pomocowe UE zwiększające kwalifikacje kadr pomocy społecznej i wspomagające rozwój sektora społecznego • Działania profilaktyczne i promocja zdrowego trybu życia • Współpraca MOPS w zakresie pozyskiwania sprzętu rehabilitacyjnego z Fundacjami działającymi na terenie Coevorden ,Emenn (Holandia)

	WEWNĘTRZNE	ZEWNĘTRZNE
	SŁABE STRONY	ZAGROŻENIA
NEGATYWNE	<ul style="list-style-type: none"> • Słabo rozwinięta infrastruktura społeczna zaspokajająca podstawowe potrzeby mieszkańców (np. brak centrum integracji społecznej) • Małe zainteresowanie młodzieży ofertą świetlicy socjoterapeutycznej • Niewystarczająca liczba mieszkań komunalnych i socjalnych • Problemy patologiczne wśród mieszkańców miasta • Zbyt duża tolerancja społeczna dla picia alkoholu na ulicach • Bariery architektoniczne dla osób niepełnosprawnych w niektórych budynkach użyteczności publicznej • Problemy związane z funkcjonowaniem podstawowej opieki zdrowotnej • Niedostateczna liczba wysoko wykwalifikowanych pracowników medycznych (terapeutów, psychoterapeutów, itp.) • Niedostateczna liczba miejsc pracy, zwłaszcza dla kobiet • Wąska oferta aktywizacji społecznej i zawodowej mieszkańców • Mała mobilność zawodowa • Niedostateczna ilość prężnie działających organizacji pozarządowych i niskie ich zaangażowanie w działania na rzecz rozwiązywania problemów społecznych • Niedostateczna współpraca miasta z organizacjami pozarządowymi i brak partnerstw organizacji pozarządowych • Brak żłobka na terenie miasta • Brak ścieżek rowerowych • Małe zainteresowanie ofertą kulturalną i sportową • Brak animatorów społecznych wśród młodzieży 	<ul style="list-style-type: none"> • Brak stabilizacji politycznej, gospodarczej i społecznej • Niedostateczne finansowanie pomocy społecznej • Wzrost liczby uzależnień i patologii społecznych • Pogarszające się warunki bytowe ludności w skali makro • Brak korzystnych przepisów dla rozwoju przedsiębiorczości • Bezrobocie i patologie występujące w skali makro • Utrwalenie się „bezrobotnego” stylu życia i roszczeniowej postawy wobec MOPS wśród niektórych środowisk • Emigracja zarobkowa, zwłaszcza osób młodych, wykształconych • Choroby cywilizacyjne • Obojętność społeczeństwa na problemy społeczne • Występowanie zjawiska starzenia się społeczeństwa • Zły system wychowawczy i niedocenywanie roli sportu w życiu dzieci, młodzieży i dorosłych oraz niska świadomość mieszkańców o ważności sportu i kultury w życiu człowieka • Kryzys funkcji rodziny • Utrwalający się negatywny model życia – rozbijanie więzi rodzinnych i społecznych • Złe wzorce postępowania płynące ze środowiska rodzinnego, otoczenia i mediów

Zaprezentowane powyżej wyniki analizy sytuacji społecznej miasta, przeprowadzonej z udziałem jej mieszkańców, stały się podstawą procesu planistycznego, bowiem silne strony i szanse są tymi elementami, na których należy bazować planując dalszy rozwój miasta. Z kolei usunięcie bądź zniwelowanie braków i zagrożeń to zadania, których realizacja powinna przyczynić się do lepszego zaspokajania potrzeb mieszkańców miasta.

II. STRATEGIA ROZWIĄZYWANIA PROBLEMÓW SPOŁECZNYCH MIASTA CZARNKÓW

14. MISJA I CELE STRATEGICZNE

14.1. Deklaracja misji społecznej Miasta

Kluczowym elementem niniejszej strategii jest misja – naczelny cel polityki społecznej miasta Czarnków, któremu powinny zostać podporządkowane wszelkie działania lokalnych instytucji publicznych, środowisk i organizacji społecznych. Misja precyzuje, jaki powinien być kierunek rozwoju społecznego miasta w perspektywie następnych kilkunastu lat i jakie są priorytety w działaniach na rzecz zaspokojenia potrzeb społecznych mieszkańców.

Misja została sporządzona w procesie prac nad Strategią Rozwiązywania Problemów Społecznych Miasta Czarnków; jej podstawą jest analiza posiadanych atutów oraz braków i problemów oraz zidentyfikowanych, zewnętrznych szans i zagrożeń. Jej treść jest następująca:

Poprawa warunków życiowych i integracja mieszkańców miasta Czarnków

Przez poprawę warunków życiowych należy rozumieć zarówno poprawę poziomu życia mieszkańców, wynikającą zarówno z posiadania zatrudnienia i coraz wyższych zarobków, jak i dostęp do nowoczesnej infrastruktury technicznej i społecznej oraz bogatej oferty spędzania wolnego czasu.

Drugi element powyższej misji związany jest z integracją mieszkańców. Jej dotychczasowy poziom nie został najwyżej oceniony, a właśnie współpraca, wspólne działanie, są podstawowym warunkiem budowania społeczeństwa obywatelskiego na poziomie lokalnym.

Misja ta dobrze koresponduje z misją miasta, która została określona w Strategii Rozwoju Miasta Czarnków na lata 2003-2014 i brzmi:

Czarnków to centrum gospodarcze i administracyjne wschodniej nadnoteckiej krainy.

**To miejsce pracy i wypoczynku,
miejsce w którym można bezpiecznie i ciekawie żyć.**

Z powyższej deklaracji wynika, że rozwój miasta ma nastąpić w oparciu o gospodarkę z wykorzystaniem pełnionej przez nie funkcji lokalnego centrum administracyjnego. Podkreślenie atrakcyjnego położenia w nadnoteckiej krainie sugeruje istotną rolę turystyki w rozwoju miasta.

Rozwój ekonomiczny miasta powoduje większe możliwości rozwoju infrastruktury społecznej i świadczenia usług na rzecz ludności (dzięki większym dochodom budżetu miasta) oraz skutkuje większymi dochodami mieszkańców, co bezpośrednio przekłada się na poprawę ich warunków życiowych.

14.2. Cele strategiczne

W rezultacie przeprowadzonych analiz i spotkań z szerokim udziałem przedstawicieli lokalnych instytucji i organizacji, sformułowano siedem głównych celów rozwoju społecznego miasta Czarnków. Bazują one na zidentyfikowanych uwarunkowaniach społecznych miasta (a więc posiadanych atutach, najistotniejszych brakach i problemach oraz obecnych i potencjalnych zewnętrznych szansach i zagrożeniach), wytyczają one główne kierunki przemian społecznych na terenie miasta. Ich realizacja w wieloletniej perspektywie powinna w poważnym stopniu przyczynić się do osiągnięcia pożądanego stanu rozwoju miasta, określonego w jego misji.

Jak już wcześniej zaznaczono, cechą charakterystyczną Strategii Rozwiązywania Problemów Społecznych miasta Czarnków jest to, że ma ona znacznie szerszy zakres niż wymóg ustawy, określony w Ustawie o pomocy społecznej. Dowodem tego jest przedstawione poniżej zestawienie celów strategicznych:

1. *Rozwój pomocy społecznej na terenie miasta*
2. *Przeciwdziałanie bezrobociu poprzez poprawę stanu gospodarki miasta*
3. *Poprawa bezpieczeństwa w mieście*
4. *Poprawa stanu zdrowia mieszkańców*
5. *Rozwiązywanie problemów społecznych w oparciu o edukację*
6. *Rozwój i promocja oferty w sferze kultury, rekreacji i sportu*
7. *Inicjowanie i wspieranie współpracy między instytucjami i organizacjami na rzecz rozwiązywania problemów społecznych*

Główne cele strategiczne obejmują więc nie tylko zagadnienia pomocy społecznej, ale praktycznie wszystkie aspekty życia społecznego miasta i jego mieszkańców. W sposób bezpośredni nawiązują one do zaprezentowanej wyżej misji. Realizacja programów i projektów strategicznych, prowadząca do osiągnięcia celów, jest warunkiem do osiągnięcia pożądanego statusu rozwoju społecznego miasta określonego w misji. Niniejszy plan nie jest bowiem tylko luźnym zestawieniem niezobowiązujących zamierzeń, ale od momentu zatwierdzenia przez Radę Miasta stanie się podstawą pracy realizacji zapisanych w nim zadań do wykonania.

Uzasadnienie wyboru powyższych celów jest następujące:

Cel strategiczny nr 1

Rozwój pomocy społecznej na terenie miasta

Pierwszym, najbardziej naturalnym sposobem rozwiązywania problemów społecznych mieszkańców miasta jest ich wspieranie przez ustawowo powołane do tego instytucje pomocy

społecznej, czyli Miejski Ośrodek Pomocy Społecznej oraz Powiatowe Centrum Pomocy Rodzinie. Mogą one być wspierane przez różnorodne inicjatywy społeczne, prowadzone najczęściej w formie stowarzyszeń i fundacji.

Jak już wcześniej wspomniano, w zapisach niniejszego dokumentu strategii nie są powielane zapisy, dotyczące standardowych zadań MOPS, czy PCPR, wynikających z obowiązków Ustawy o pomocy społecznej, lecz pomysły zadań rozwojowych, ponadstandardowych, które przyczynią się do poprawy sytuacji społecznej mieszkańców miasta.

Zostały one zgrupowane w dwóch działach – programach pn. „Wsparcie rodzin niepełnych i wielodzietnych” oraz „Wsparcie osób starszych, chorych, niepełnosprawnych i samotnych”, które zostaną scharakteryzowane w dalszej części opracowania.

Cel strategiczny nr 2

Przeciwdziałanie bezrobociu poprzez poprawę stanu gospodarki miasta

Bardzo często główną przyczyną problemów społecznych pojedynczych osób i rodzin jest bezrobocie. Jego konsekwencją mogą być ubóstwo, problemy psychiczne, patologie społeczne, problemy rodzinne. W naszym kraju samorządy gminne mają bardzo ograniczone możliwości przeciwdziałania bezrobociu, ponieważ jest to zadanie ustawowe przede wszystkim Powiatowych Urzędów Pracy.

Najczęstszą formą wspierania walki z bezrobociem przez gminy jest wspieranie działalności gospodarczej poprzez wyznaczenie, uzbrajanie i promowanie terenów inwestycyjnych, stosowanie ulg podatkowych, organizowanie szkoleń i doradztwa dla obecnych i potencjalnych przedsiębiorców.

Także budowa infrastruktury technicznej i społecznej są czynnikami, zachęcającymi do osiedlania się i prowadzenia działalności na danym terenie.

Tego typu propozycje zostały ujęte w niniejszej strategii o zostaną szczegółowo zaprezentowane poniżej.

Cel strategiczny nr 3

Poprawa bezpieczeństwa w mieście

Nie ma chyba osoby, która stwierdziłaby, że nie ma zastrzeżeń do stanu bezpieczeństwa w swoim mieście i że czuje się w pełni bezpieczna, zarówno w na drogach, jak i w miejscach publicznych.

Z tego powodu przedmiotem drugiego celu strategicznego jest poprawa stanu bezpieczeństwa w Czarnkowie, szczególnie drogowego. Szczegółowe zapisy na ten temat znalazły się zarówno w Strategii Rozwoju Miasta, jak i w Lokalnym Planie Rewitalizacji Miasta.

Sygnalizowanym przez mieszkańców problemem jest także poziom bezpieczeństwa w miejscach publicznych, zarówno w centrum miasta (szczególnie w porze wieczornej i nocnej w centrum),

jak i na osiedlach. Propozycja rozwiązania tego problemu została zawarta w dwóch projektach strategicznych.

Formą poprawy bezpieczeństwa jest także ograniczanie patologii społecznych, które niejednokrotnie prowadzą do wkroczenia na ścieżkę przestępczą; kwestia ta będzie przedmiotem osobnego projektu.

Cel strategiczny nr 4

Poprawa stanu zdrowia mieszkańców

Niezadawalający stan zdrowia mieszkańców wynika przede wszystkim z dwóch przyczyn.

Pierwszą z nich jest ciągle mało zdrowy tryb życia mieszkańców, przejawiający się z złym odżywianiem, stosowaniu używek oraz małej aktywności ruchowej. Prowadzona profilaktyka w tym zakresie jest nadal niewystarczająca, co wynika zarówno ze zbyt małych środków, jak i z samego podejścia społeczeństwa do omawianego problemu.

Drugą przyczyną jest funkcjonowanie instytucji ochrony zdrowia, których główną bolączką są braki kadrowe i zbyt mały dostęp do specjalistycznej opieki zdrowotnej, spowodowane ograniczeniami finansowymi oraz niewielką populacją miasta.

Aby poprawić poziom zdrowotności społeczeństwa miasta, w niniejszym dokumencie zaproponowano szereg działań, związanych głównie z profilaktyką zdrowia, ponieważ kwestia poprawy działania służby zdrowia wykracza poza tematykę strategii i nie jest w żadnym stopniu uzależniona od władz miasta.

Cel strategiczny nr 5

Rozwiązywanie problemów społecznych w oparciu o edukację

Ofiarami problemów społecznych, powodowanych przez dorosłych, są bardzo często dzieci. Na to często nakładają się problemy w gronie rówieśników. Rolą placówek oświaty jest nie tylko nauczanie, ale także profilaktyka i pomoc nie tylko w nauce, ale także w innych kwestiach.

Jedną z najlepszych form wsparcia jest zapewnienie atrakcyjnych form spędzania wolnego czasu, które są nie tylko sposobem na oderwanie się od problemów w rodzinie, ale także umożliwiają kształtowanie i rozwój zdolności i zainteresowań.

Aby wspomóc realizację niniejszego celu strategicznego, zaproponowano szereg przedsięwzięć, ujętych w dwa programy pn. „Realizacja programów profilaktycznych w placówkach oświatowych” oraz „Rozwój infrastruktury sportowej przy placówkach oświaty”.

Cel strategiczny nr 6

Rozwój i promocja oferty w sferze kultury, rekreacji i sportu

Rola szerokiej i atrakcyjnej oferty w dziedzinie kultury, sportu i rekreacji jest nie do przecenienia – korzystanie z niej to doskonała forma zdrowego spędzania wolnego czasu, rozwoju zainteresowań, nawiązywania kontaktów międzyludzkich.

Mimo że miasto już obecnie dysponuje pokaźną bazą i ofertą w omawianych dziedzinach, w trakcie konsultacji z mieszkańcami pojawiły się nowe propozycje, które zostały przyjęte do wykonania w ramach niniejszej strategii.

Cel strategiczny nr 7

Inicjowanie i wspieranie współpracy między instytucjami i organizacjami na rzecz rozwiązywania problemów społecznych

Jednym z najpoważniejszych problemów rozwoju społecznego miasta, zidentyfikowanym na etapie diagnozy, jest zbyt mała skala aktywności społecznej mieszkańców, przejawiająca się w niezadowalającej liczbie i skali działalności organizacji pozarządowych.

Innym problemem okazuje się brak lub niewystarczająca współpraca między różnymi instytucjami i organizacjami, funkcjonującymi w sferze społecznej; nie ma też w mieście platformy takiej współpracy, czyli szerokiego forum, na którym można by koordynować prace różnych podmiotów.

W ostatnim czasie pojawiły się i zaczynają funkcjonować interesujące inicjatywy, które rodzą nadzieje na zaradzenie powyższym problemom. Zarówno one, jak i nowe propozycje, zostały ujęte w niniejszym dokumencie dwóch projektach strategicznych.

15. PROGRAMY I PROJEKTY STRATEGICZNE

Jak zaznaczono we wstępnej części niniejszego dokumentu, przedstawiając strukturę strategii, cele strategiczne grupują poszczególne programy i projekty. Ich realizacja w przyjętej perspektywie czasowej powinna doprowadzić do osiągnięcia pożądanego stanu rozwoju społecznego miasta, określonego w jego misji. Z kolei programy strategiczne są „tematami” działań, których wykonanie powoduje osiągnięcie określonych celów. Programy strategiczne grupują projekty, związane tematycznie z poszczególnymi, planowanymi działaniami samorządu i innych podmiotów w ramach strategii. Projekty realizacyjne to już konkretne przedsięwzięcia, podzielone na pojedyncze zadania do wykonania.

Poniżej na schemacie przedstawiono sformułowane: misję, cele, programy i projekty strategiczne.

Rysunek 18. Misja, cele, programy i projekty strategiczne



Cel strategiczny nr 1

Rozwój pomocy społecznej na terenie miasta

Program 1.1. Wsparcie rodzin niepełnych i wielodzietnych

Rodziny niepełne i wielodzietne są dużo bardziej narażone na różnorodne problemy, co spowodowane jest niejednokrotnie gorszą sytuacją materialną, czy też mniejszymi możliwościami opieki nad dziećmi. Rodziny takie częściej niż rodziny przeciętne korzystają ze wsparcia opieki społecznej i to właśnie z myślą o nich zaproponowano realizację dwóch nowych, zaprezentowanych poniżej przedsięwzięć.

Charakterystyka projektów

Projekt 1.1.1. Promowanie wolontariatu wspierającego rodziny niepełne i wielodzietne

Każdy Ośrodek Pomocy Społecznej zatrudnia pracowników socjalnych, jednak najczęściej ich liczba (z powodu niewystarczających środków finansowych) jest niższa od ustawowego wymogu (jeden pracownik na 2 tys. mieszkańców), a nawet, jeżeli wymóg ten jest zachowany, jest to wielkość zbyt mała w stosunku do potrzeb.

Pomysłem na zaradzenie temu problemowi jest pozyskanie wolontariuszy, którzy mogliby wspierać rodziny niepełne i wielodzietne. Biorąc pod uwagę wielkość miasta, nie jest to zadanie łatwe.

Proponowanymi sposobami pozyskania wolontariuszy są: ogłoszenia za pomocą lokalnych mediów i stron internetowych (miasta, MOPS-u, różnych organizacji), plakaty i ulotki.

Dla kandydatów na wolontariuszy przewidziano szkolenia, które będą prowadzone przez specjalistów ze Stowarzyszenia Centrum Promocji i Rozwoju Inicjatyw Obywatelskich PISOP z Leszna. Głównym celem działania Stowarzyszenia jest wspieranie organizacji pozarządowych, jednostek samorządu terytorialnego oraz wszystkich inicjatyw podejmowanych na rzecz lokalnych społeczności w Wielkopolsce.

Wsparcie oferowane przez Centrum PISOP ma charakter wielopoziomowy, od udzielania podstawowych informacji, dotyczących możliwości zdobywania funduszy na działalność poprzez szkolenia i doradztwo z tworzenia, realizowania i rozliczania projektów, aż po ofertę specjalistyczną (m.in. prawo, audyt, księgowość, promocja). Stowarzyszenie podejmuje również liczne inicjatywy na rzecz budowania partnerstw lokalnych i projektowych.

Zadania do wykonania w ramach projektu:

1. Współpraca z lokalnymi mediami (promowanie przez nie wolontariatu)
2. Przygotowanie i rozwieszanie/dystrybucja plakatów i ulotek informacyjnych
3. Promocja wolontariatu na stronie internetowej Miasta

4. Pozyskanie środków finansowych, np. na ubezpieczenie wolontariuszy (Rada Miasta, środki zewnętrzne)
5. Szkolenia dla koordynatora projektu i dla wolontariuszy.

Projekt 1.1.2. Budowa mieszkań socjalnych

Z kwestią mieszkań socjalnych borykają się chyba wszystkie polskie samorządy, ponieważ środki, jakie są w stanie wygospodarować na ten cel są daleko niewystarczające.

W Czarnkowie w latach 2015-2017 planowana jest budowa 20 mieszkań socjalnych. Wstępna ich lokalizacja to ul. Pocztowa.

Zadania do wykonania w ramach projektu:

1. Budowa mieszkań socjalnych

Program 1.2. Wsparcie osób starszych, chorych, niepełnosprawnych i samotnych

Osoby starsze, chore, niepełnosprawne i samotne to te grupy, które mają największe problemy społeczne, a jednocześnie najgorzej radzą sobie z tymi problemami i dlatego wymagają szczególnej pomocy.

Oprócz dotychczas świadczonych form pomocy, w ramach niniejszego programu przewidziano realizację dwóch, niżej przedstawionych projektów.

Charakterystyka projektów

Projekt 1.2.1. Integrowanie osób starszych, chorych, niepełnosprawnych i samotnych z lokalną społecznością

Oprócz problemów czysto materialnych i zdrowotnych, największym problemem osób starszych, chorych, niepełnosprawnych i samotnych jest izolacja od reszty społeczności lokalnej oraz brak aktywności ruchowej.

W ramach niniejszego projektu przewidywana jest realizacja szeregu przedsięwzięć (kontynuowanych bądź nowych), które z pewnością przyczynią się do aktywizacji omawianych grup i ich integracji.

Szczególne uwagę należy zwrócić na organizację (pierwszy raz w 2009 roku) pikniku integracyjno-sportowego oraz zajęć rehabilitacyjnych w wodzie dla osób niepełnosprawnych dzięki oddaniu w Czarnkowie w lecie 2009 roku do użytku zmodernizowanego kompleksu basenów z podgrzewaną wodą.

Zadania do wykonania w ramach projektu:

1. Organizacja wyjazdów wakacyjnych
2. Organizacja pikniku integracyjno-sportowego

3. Organizacja Powiatowego Dnia Seniora
4. Rehabilitacja w wodzie osób niepełnosprawnych (basen odkryty)
5. Organizacja imprez integracyjnych (wyjazdy, spotkania)

Projekt 1.2.2. Promocja korzystania z salki rehabilitacyjnej

Przy Przedszkolu Miejskim nr 2 funkcjonuje salka rehabilitacyjna, która jest dostępna dla wszystkich mieszkańców miasta, jednak jej wykorzystanie nie jest wystarczające, czego przyczyną jest zarówno niewiedza części mieszkańców o jej istnieniu, jak i brak świadomości o korzyściach, płynących z jej korzystania.

W ramach niniejszego projektu przewidziano promowanie działalności salki wśród społeczności lokalnej poprzez media i materiały drukowane oraz regularną organizację dnia otwartego salki. Ponadto, w celu zwiększenia stopnia jej atrakcyjności i użyteczności zaplanowano jej doposażenie w nowoczesny sprzęt do rehabilitacji.

Zadania do wykonania w ramach projektu:

1. Promocja w mediach, na stronie internetowej miasta, plakaty, ulotki
2. Organizacja dnia otwartego salki
3. Doposażenie salki w nowoczesny sprzęt rehabilitacyjny

Cel strategiczny nr 2

Przeciwdziałanie bezrobociu poprzez poprawę stanu gospodarki miasta

Program 2.1. Wspieranie wzrostu zatrudnienia osób bezrobotnych

Przeciwdziałanie bezrobociu może być prowadzone w dwóch głównych formach – poprzez pracę z osobami bezrobotnymi, aby stali się przydatni na rynku pracy albo poprzez wspieranie powstawania i rozwoju przedsiębiorstw, które będą następnie szukały pracowników spośród mieszkańców Czarnkowa.

Pierwsza z wymienionych form została przyjęta w projektach, zaproponowanych w ramach niniejszego programu.

Charakterystyka projektów

Projekt 2.1.1. Realizacja programów, mających na celu podniesienie aktywności zawodowej i społecznej osób zagrożonych wykluczeniem społecznym

Pomyślna realizacja niniejszego projektu przyniesie bardzo wiele korzyści – przyczyni się do zwiększenia zatrudnienia w mieście i to przez osoby najbardziej potrzebujące - zagrożone wykluczeniem społecznym, co ma szansę poprawić nie tylko ich status materialny, ale i społeczny.

Od 2008 roku Miejski Ośrodek Pomocy Społecznej prowadzi projekt „Szansa na lepsze jutro”, którego przedmiotem jest podnoszenie kwalifikacji osób bezrobotnych poprzez szkolenia. Jest on współfinansowany w środków Europejskiego Funduszu Społecznego w ramach Programu Operacyjnego Kapitał Ludzki. W rezultacie co najmniej 20 osób z terenu miasta powinno znaleźć nowe miejsca pracy.

Ponadto, w kolejnych latach czarnkowski MOPS zamierza przygotowywać i składać kolejne wnioski aplikacyjne o dofinansowanie następnych projektów, dotyczących przede wszystkim szkoleń dla osób bezrobotnych i pozyskiwania wolontariuszy.

Kolejnym nowym, planowanym przedsięwzięciem jest utworzenie spółdzielni socjalnej, dzięki której znaczna liczba osób bezrobotnych w terenie miasta mogłaby znaleźć zatrudnienie, a tym samym znacząco poprawić swój status materialny i społeczny.

Zadania do wykonania w ramach projektu:

1. Realizacja programu „Szansa na lepsze jutro” – podnoszenie kwalifikacji osób bezrobotnych (szkolenia)
2. Sporządzanie i składanie nowych wniosków konkursowych do Wojewódzkiego Urzędu Pracy – głównie na szkolenia i wolontariat
3. Utworzenie spółdzielni socjalnej

Projekt 2.1.2. Wspieranie rozwoju przedsiębiorczości

Oprócz działalności Miejskiego Ośrodka Pomocy Społecznej, wsparciem osób bezrobotnych zajmuje się Powiatowy Urząd Pracy, który prowadzi wiele szkoleń dla osób, pragnących zwiększyć lub zmienić kwalifikacje oraz doradztwo dla osób, planujących rozpocząć działalność gospodarczą. Na wsparcie z tej ostatniej dziedzinie można liczyć także ze strony Urzędu Miasta.

Jak już wcześniej wspomniano, samorząd gminny ma niewielkie możliwości wspierania rozwoju gospodarczego, a zwłaszcza walki z bezrobociem. Jedną z tych możliwości jest kształtowanie przestrzeni miasta pod kątem prowadzenia określonych rodzajów działalności gospodarczej.

Zapisy, dotyczące tej tematyki znalazły się w Programie Rewitalizacji Miasta.

W ramach Projektu 2. pn. „Modernizacja Placu Wolności”, przewiduje się zmianę funkcji lokali na parterze – z mieszkalnej na gastronomiczną. Aby centrum Czarnkowa pełniło w jak największym stopniu funkcje usługowe, planuje się stopniową zmianę przeznaczenia lokali komunalnych z funkcji mieszkalnej na gastronomiczną.

W ramach Projektu 4. pn. „Aktywizacja ulicy Rzemieślniczej” planowane jest ożywienie ulicy poprzez uporządkowanie jej struktury przestrzennej, wybudowanie nowych obiektów, które będą mieściły przede wszystkim różnego rodzaju punkty usługowe, w tym warsztaty rzemieślnicze ginących zawodów. Będzie to powrót do dawnej funkcji ulicy, przy której działało, jak sama nazwa wskazuje, wiele zakładów rzemieślniczych. Ambicją samorządu jest, aby ulica stała się miejscem utrzymywania i kultywowania ginących zawodów. W tym

celu planowane jest nawiązanie kontaktów ze szkołami zawodowymi (nauka ginących zawodów) oraz zaangażowanie osób niepełnosprawnych w ramach warsztatów terapii zajęciowej.

Zadania do wykonania w ramach projektu:

1. Zmiana przeznaczenia lokali oraz udostępnianie lokali w atrakcyjnych punktach miasta – pod działalność usługową (rzemieślniczą, gastronomiczną, handlową)
2. Szkolenia dla osób bezrobotnych, pragnących zwiększyć lub zmienić kwalifikacje
3. Doradztwo dla osób bezrobotnych, pragnących rozpocząć działalność gospodarczą

Program 2.2. Wspieranie rozwoju gospodarczego miasta

Jednym z podstawowych kierunków rozwoju gospodarczego miasta jest turystyka. W ostatnich latach w naszym kraju branża ta notuje olbrzymi rozwój, co związane jest z rosnącym popytem – coraz większa część społeczeństwa pragnie w sposób ciekawy i aktywny spędzać wolny czas.

Władze samorządowe mogą w dużym stopniu stymulować rozwój turystyki, modernizując i budując, a następnie promując atrakcyjną infrastrukturę, z której mogą korzystać zarówno mieszkańcy, jak i goście. W tym momencie dla tych pierwszych osiągnięta jest podwójna korzyść – poprawa warunków życia w mieście oraz nowe miejsca pracy.

Charakterystyka projektów

Projekt 2.2.1. Rozwój infrastruktury turystycznej

W dwóch kluczowych dokumentach strategicznych miasta – Strategii Rozwoju oraz Programie Rewitalizacji, znajduje się szereg zapisów, dotyczących budowy infrastruktury turystycznej.

Obecnie realizowany jest (do lipca 2010 roku) projekt rewitalizacji Placu Wolności kosztem prawie 7 mln zł. Obejmuje on przebudowę części ul. Kościuszki i Kościelnej oraz całego placu Wolności, w tym oświetlenia ulicznego i architektonicznego, położenie nowej nawierzchni z kostki i płyt kamiennych, budowę fontanny na placu oraz małej architektury i zieleni na ul. Kościuszki i Placu Wolności. Teren ten, po przebudowie, stanie się wizytówką miasta, nie tylko miejscem lokalizacji nowych lokali gastronomicznych, ale licznych uroczystości i imprez. Niewątpliwie towarzyszyć będzie temu powstanie nowych miejsc pracy.

Innym, kluczowym dla miasta przedsięwzięciem jest projekt pn. „Aktywizacja Wielkiej Pętli Wielkopolski – etap I budowa przystani wodnych na rzece Noteć – przystań w Czarnkowie”, który będzie realizowany z pomocą środków unijnych w latach 2010-2011 kosztem około 3,5 mln zł. W ramach inwestycji, oprócz samego portu, przewidziano zlokalizowanie pola namiotowego, wykonanie zaplecza sanitarnego, zamontowanie pomostów pływających w basenie portowym, utworzenie wypożyczalni kajaków. Przewiduje się, że już w następnym

roku po oddaniu inwestycji z przystani skorzysta około 5.000 osób, co w ewidentny sposób przyczyni się rozwoju gospodarczego miasta, a więc wzrostu zatrudnienia.

Jeszcze w 2009 roku planowane jest (kosztem 165 tys. zł) zakończenie prac nad zagospodarowaniem terenu na Górze Krzyżowej, która, dzięki powstałemu punktowi widokowemu, stanie się kolejną atrakcją miasta.

Bardzo ważna z punktu widzenia mieszkańców i przyjezdnych jest budowa ścieżek rowerowych na terenie Czarnkowa. Obecnie trwają prace nad kompleksową dokumentacją projektową, która będzie podstawą do realizacji inwestycji od 2010 roku.

Na terenie miasta realizowany będzie także (z wykorzystaniem środków unijnych) projekt Wielkopolskiej Organizacji Turystycznej pn. „System informacji turystycznej w Wielkopolsce”, przewidujący budowę zintegrowanego systemu informacji turystycznej w postaci infokiosków turystycznych.

Inne, przewidywane do realizacji przedsięwzięcia, które będą służyły zarówno poprawie warunków wypoczynku mieszkańców, jak i aktywizacji turystycznej miasta to umieszczenie tablic informacyjnych w najciekawszych punktach miasta oraz wydanie przewodnika po mieście.

Zadania do wykonania w ramach projektu:

1. Rewitalizacja Placu Wolności
2. Oznakowanie ciekawych miejsc – umieszczenie tablic informacyjnych w najciekawszych punktach miasta (Szlak trzech kultur)
3. Wydanie przewodnika po mieście
4. Zagospodarowanie brzegów rzeki Noteć
5. Organizacja punktu informacji turystycznej
6. Utworzenie punktu widokowego
7. Budowa ścieżek rowerowych
8. Wspieranie tworzenia miejsc noclegowych i punktów gastronomicznych – por. Projekt 2.1.2., zadanie 1.

Projekt 2.2.2. Promocja Czarnkowa jako miasta dobrego do życia i inwestowania

Jest to ostatni projekt, którego przedmiotem jest aktywizacja gospodarcza miasta. Jedną z kluczowych możliwości samorządu w tej dziedzinie jest zachęcanie zewnętrznych i lokalnych inwestorów do rozpoczęcia, bądź rozwoju działalności na terenie miasta poprzez sporządzanie planów zagospodarowania przestrzennego, uzbrajanie własnych terenów pod inwestycje (można na ten cel pozyskać środki unijne) oraz ich promowanie.

Niezwykle istotne jest także kreowanie pozytywnego wizerunku miasta co najmniej w skali kraju poprzez wyselekcjonowane działania promocyjne.

Zadania do wykonania w ramach projektu:

1. Wyznaczenie kolejnych terenów pod inwestycje, sporządzanie planów zagospodarowania przestrzennego
2. Uzbieranie terenów pod inwestycje
3. Promocja terenów pod inwestycje (strona internetowa miasta, foldery, targi)
4. Promocja Czarnkowa jako miasta dobrego do życia (strona internetowa, foldery, reklamy uliczne).

Cel strategiczny nr 3**Poprawa bezpieczeństwa w mieście****Program 3.1. Poprawa bezpieczeństwa publicznego**

W przypadku praktycznie każdego sondażu mieszkańców, dotyczącego oceny różnorodnych aspektów życia na danym terenie i propozycji zmian, bezpieczeństwo w miejscach publicznych zajmuje jedną z czołowych pozycji.

Najczęstszą metodą zaradzenia temu problemowi jest zwiększenie liczby i częstotliwości patroli Policji i straży miejskiej oraz instalacja kamer w miejscach najbardziej zagrożonych. Znacznie rzadziej mówi się o udziale mieszkańców w działaniach na rzecz zwiększenia bezpieczeństwa, czy też o profilaktyce, dzięki której można ograniczyć patologie społeczne, a tym samym zmniejszyć zagrożenie przestępczością.

Charakterystyka projektów***Projekt 3.1.1. Monitoring miejsc zagrożonych***

Tematyka monitoringu miejsc zagrożonych pojawiła się już zarówno w Strategii Rozwoju Miasta (Projekt 3.4.2.), jak i Programie Rewitalizacji (Projekt 11). Dotychczas w mieście są zainstalowane tylko 2 kamery, zainstalowane przez samorząd na Placu Wolności oraz jedna prywatna. Kolejne 2 kamery będą zamontowane niedługo na Górze Krzyżowej.

Jest to daleko niewystarczające, dlatego też w ramach realizacji niniejszego projektu przewidziano montaż blisko 20 nowych kamer, z czego połowy w Parku Staszica. Łączny koszt inwestycji jest szacowany na około 120 tys. zł.

Zadania do wykonania w ramach projektu:

1. Zainstalowanie kamer do monitoringu wizyjnego:
 - a) Plac Bartoszką – 2
 - b) Plac Wolności – 4
 - c) Plac Powstańców Wlkp. – 2
 - d) Park Staszica – 10
 - e) Góra Krzyżowa – 2

- f) ul. Sikorskiego – 1
- g) ul. Kościuszki – 2

Projekt 3.1.2. Uaktywnienie spółdzielni mieszkaniowych, TBS-ów i wspólnot mieszkaniowych do działań na rzecz zwiększenia bezpieczeństwa mieszkańców

Starania o zwiększenie bezpieczeństwa publicznego przynoszą lepszy skutek, gdy, obok powołanych do tego służb, w proces ten włączona zostaje lokalna społeczność. Nowym pomysłem jest więc zaangażowanie spółdzielni mieszkaniowych, TBS-ów i wspólnot mieszkaniowych, czyli lokalnych „gospodarzy” określonych terenów, przede wszystkim osiedli.

W ramach projektu przewiduje się regularne spotkania szefów wyżej wymienionych jednostek z przedstawicielami służb bezpieczeństwa w celu omówienia bieżących problemów i zaprojektowania wspólnych akcji profilaktycznych. Mogą to być na przykład wspólne patrole, spotkania w szkołach, akcje informacyjne o zagrożeniach, czy też przygotowanie i powszechna dystrybucja map z zaznaczonymi miejscami niebezpiecznymi.

Zadania do wykonania w ramach projektu:

1. Organizacja corocznych spotkań szefów spółdzielni, TBS-ów i wspólnot mieszkaniowych z przedstawicielami służb bezpieczeństwa
2. Przygotowanie i realizacja akcji informacyjnych o zagrożeniach (strona www, ulotki, plakaty, spotkania)
3. Przygotowanie i publikacja mapy miejsc niebezpiecznych

Projekt 3.1.3. Ograniczanie patologii poprzez rozwój działalności świetlicy socjoterapeutycznej

Częstą przyczyną zachowań przestępczych wśród ludzi młodych jest brak dobrych wzorców, brak ciekawych alternatyw spędzania wolnego czasu, czy też brak opieki i nadzoru ze strony dorosłych. Stąd też duża rola szkół i różnego rodzaju placówek, w tym szczególnie świetlic socjoterapeutycznych.

Problemem w efektywnym wykorzystaniu świetlicy w Czarnkowie jest brak osoby chętnej do sprawowania w niej opieki. Proponowanym sposobem zaradzenia temu problemowi jest zmiana formuły zatrudnienia wychowawcy (na umowę o pracę zamiast zlecenia), co powinno zwiększyć atrakcyjność tego etatu. Inną możliwością jest zaangażowanie jakiejś organizacji pozarządowej, która objęłaby pieczę nad świetlicą.

Zadania do wykonania w ramach projektu:

1. Zmiana formuły zatrudnienia wychowawcy – na umowę o pracę (część etatu) – zwiększy to szanse pozyskania odpowiedniej osoby
lub
2. Pozyskanie organizacji pozarządowej do prowadzenia świetlicy
3. Promocja działalności świetlicy (strona www, ulotki, plakaty)

Program 3.2. Poprawa bezpieczeństwa drogowego

Bezpieczeństwo drogowe to nieustanny problem na terenie całego kraju. W 2008 roku w Czarnkowie, na popełnionych łącznie około 15 tys. wykroczeń, 11,3 tys. stanowiły wykroczenia drogowe.

Sposobów na poprawę sytuacji jest wiele – począwszy od akcji uświadamiających uczestników ruchu drogowego aż po budowę bezpieczniejszej infrastruktury drogowej.

Wszystkie te zagadnienia zostały uwzględnione w ramach niniejszego projektu.

Charakterystyka projektów

Projekt 3.2.1. Promowanie bezpieczeństwa w ruchu pieszym, rowerowym i samochodowym

Mimo prowadzenia w wielu mediach, zarówno ogólnokrajowych, jak i lokalnych, wielu akcji informujących o zagrożeniach w ruchu drogowym i promujących odpowiedzialne zachowania, nadal przyczyną większości zdarzeń jest nieodpowiedzialność i błędy ludzkie. Dlatego też każda kolejna inicjatywa, promująca bezpieczeństwo, jest cenna i powinna znajdować źródła finansowania i poparcie władz samorządowych.

Zadania do wykonania w ramach projektu:

1. Przygotowanie i dystrybucja ulotek i plakatów na temat zasad bezpieczeństwa w ruchu drogowym
2. Organizacja miejskich obchodów „Światowego dnia bez samochodu”
3. Organizacja rajdów rowerowych

Projekt 3.2.2. Budowa ścieżek rowerowych

Istnienie gęstej sieci ścieżek rowerowych ma duże znaczenie zarówno dla mieszkańców, jak i turystów – zwiększa bezpieczeństwo (oddzielając ruch rowerów od ruchu pojazdów mechanicznych), przyczynia się do rozwoju ruchu rowerowego, zwiększa atrakcyjność miasta (zwłaszcza, gdy ścieżki miejskie są włączone w system ponadgminny).

W Projekcie 2.2.1. wspomniano, że obecnie trwają prace nad kompleksową dokumentacją projektową, która powinna zostać ukończona w październiku 2009 roku i która będzie podstawą do realizacji inwestycji od 2010 roku.

Projekt 3.2.3. Budowa obwodnicy miasta

Budowa obwodnicy jest jednym z kluczowych przedsięwzięć dla miasta, zapisanym zarówno w Strategii Rozwoju (Projekt 2.1.1.) i w Lokalnym Programie Rewitalizacji (Projekt 1A). Inwestycja miała być zakończona kilka lat temu, niestety, bariery biurokratyczne

i ograniczenia finansowe wielokrotnie powodowały jej przesunięcie. Wszystko wskazuje jednak na to, że niedługo wreszcie zostanie ona rozpoczęta.

Dzięki obwodnicy zaktywizowane zostaną nowe tereny inwestycyjne, zapewniony zostanie lepszy dojazd do istniejących firm, udrożniony zostanie ruch turystyczny oraz wyeliminowany ruch tranzytowy z wąskich ulic śródmieścia. Budowa obwodnicy jest też warunkiem powodzenia rewitalizacji Placu Wolności.

Projekt 3.2.4. Poprawa stanu chodników

Istnienie chodników i to w dobrym stanie technicznym jest obecnie oczywistym wymogiem cywilizacyjnym w każdym polskim mieście.

Szczegółowe zapisy, związane z planowanymi inwestycjami w tej dziedzinie znajdują się w Strategii Rozwoju Miasta (Projekt 2.1.3.) i w Lokalnym Programie Rewitalizacji (Projekt 1C). Wiele planowanych kilka lat temu zamierzeń zostało wykonanych, inne, takie jak prace na Placu Wolności i przyległych ulicach, są w trakcie realizacji.

Projekt 3.2.5. Budowa parkingów

Czarnków, podobnie jak większość polskich miast, boryka się z problemem zbyt małej liczby miejsc parkingowych, zwłaszcza w ścisłym centrum. Podobnie, jak w przypadku pozostałych elementów infrastruktury drogowej, budowa nowych parkingów została zaplanowana w Strategii Rozwoju Miasta (Projekt 2.1.2.) i Programie Rewitalizacji (projekty 1B, 1C i 2).

Cel strategiczny nr 4

Poprawa stanu zdrowia mieszkańców

Program 4.1. Rozwój programów zdrowotnych w ramach profilaktyki zdrowia

Chyba dla nikogo nie ulega wątpliwości, że profilaktyka zdrowia jest znacznie lepszym i tańszym sposobem poprawy zdrowia niż samo leczenie. Niestety, w naszym kraju napotyka one ciągle na wiele barier. Jedną z nich są oczywiście ograniczone środki, będące w posiadaniu służb, odpowiedzialnych za te działania. Drugą, nie mniej istotną jest nadal zbyt niski stan świadomości społecznej odnośnie potrzeby i skuteczności odbywania badań profilaktycznych.

Działania, zaproponowane w ramach niniejszego programu, mają na celu poprawę tego stanu rzeczy.

Charakterystyka projektów

Projekt 4.1.1. Koordynowanie programów profilaktyki zdrowia, realizowanych przez różne instytucje

W trakcie spotkań panelowych przedstawiciele jednostek służby zdrowia okazało się, że jedne jednostki nie wiedzą o programach profilaktycznych, realizowanych przez inne jednostki. W konsekwencji zachodzi ryzyko powielania różnych działań.

W ramach projektu zaproponowano podjęcie współpracy przez różne instytucje, zajmujące się profilaktyką zdrowia na terenie miasta. Przewiduje się powołanie forum na rzecz zdrowia w Czarnkowie, które, po wypracowaniu formuły swojego funkcjonowania, będzie płaszczyzną przekazywania informacji o realizowanych i planowanych działaniach. Ponadto forum powinno umożliwić podejmowanie wspólnych przedsięwzięć (w tym wspólne pozyskiwanie środków zewnętrznych), co pozwoli na zwiększenie skali działań i efektywniejsze wykorzystanie środków.

Zadania do wykonania w ramach projektu:

1. Powołanie forum na rzecz zdrowia w Czarnkowie
2. Wypracowanie formuły funkcjonowania forum
3. Przekazywanie informacji o planowanych działaniach
4. Podejmowanie wspólnych przedsięwzięć

Projekt 4.1.2. Zwiększenie skali badań profilaktycznych w mieście

Celem projektu jest zmniejszenie zachorowalności na choroby nowotworowe oraz skrócenie czasu wykrywania chorób dzięki znacznemu zwiększeniu skali badań profilaktycznych w Czarnkowie.

Skala ta ma być zwiększona dwoma sposobami. Pierwszym z nich będzie zachęcenie mieszkańców do korzystania z badań poprzez dystrybucję materiałów informacyjnych i nagłaśnianie problematyki w lokalnych mediach, a także prowadzenie zajęć w szkołach.

Z drugiej strony poczynione zostaną starania w kierunku zwiększenia dostępności badań tak, aby mogły z nich korzystać nie tylko wybrane, szczególnie zagrożone grupy, ale praktycznie cała społeczność lokalna.

Zadania do wykonania w ramach projektu:

1. Przygotowanie i dystrybucja materiałów informacyjnych, dotyczących konieczności badań profilaktycznych i szczepień
2. Prowadzenie zajęć profilaktycznych w szkołach
3. Utworzenie punktu konsultacyjnego (głównie dla osób obciążonych)
4. Prowadzenie badań profilaktycznych (wszechstronnych) – bez ograniczeń wiekowych
5. Organizacja Dni Profilaktyki Onkologicznej

Program 4.2. Poprawa funkcjonowania instytucji ochrony zdrowia

W rankingach niezadowolenia społecznego działalność służby zdrowia od wielu lat plasuje się na czołowych pozycjach. Nie jesteśmy zadowoleni zarówno z poziomu świadczeń, jak i z dostępności specjalistycznej opieki zdrowotnej, szczególnie z małych ośrodkach miejskich i na terenach wiejskich.

Nie inaczej jest w Czarnkowie – tutaj największą bolączką jest brak lub niewielka dostępność niektórych, specjalistycznych usług medycznych, co wynika nie tylko ze zbyt małych środków, ale także wielkości miasta, gdzie świadczenie takich usług jest po prostu nieopłacalne ze względu na zbyt mały popyt.

W ramach niniejszego programu zaproponowano realizację dwóch, niżej wymienionych projektów, zdając sobie sprawę, że ich powodzenie nie jest zależne od lokalnego samorządu ani innych miejscowych instytucji.

Projekt 4.2.1. Uzupelnienie braków kadrowych w służbie medycznej (lekarze, średni personel medyczny, psychologowie)

Projekt 4.2.2. Zwiększenie dostępności specjalistycznej opieki zdrowotnej

Cel strategiczny nr 5

Rozwiązywanie problemów społecznych w oparciu o edukację

Program 5.1. Realizacja programów profilaktycznych w placówkach oświatowych

Szkoła jest nie tylko miejscem edukacji; ma do spełnienia wiele innych funkcji na czele z wychowawczą. Do tej ostatniej można zaliczyć profilaktykę, dotyczącą zarówno przeciwdziałaniu patologiom społecznym, jak i promowaniu zdrowego trybu życia.

Można to robić nie tylko poprzez zajęcia lekcyjne, ale przede wszystkim poprzez zapewnienie atrakcyjnych form spędzania wolnego czasu, które są nie tylko sposobem na oderwanie się od problemów w rodzinie, ale także umożliwiają kształtowanie i rozwój zdolności i zainteresowań.

Charakterystyka projektów

Projekt 5.1.1. Rozwijanie i promowanie oferty zajęć pozalekcyjnych dla uczniów, w tym zwiększenie zaangażowania dzieci z rodzin dysfunkcyjnych

Celem niniejszego projektu jest zagospodarowanie czasu wolnego dzieci i młodzieży, przeciwdziałanie patologiom społecznym oraz integracja dzieci z rodzin dysfunkcyjnych.

W wyniku przeprowadzonych wywiadów uzyskano rozbieżne opinie co do skali i atrakcyjności oferty zajęć pozalekcyjnych. Wobec tego planuje się przeprowadzenie sondażu

wśród uczniów i rodziców, dzięki któremu dokonana zostanie wyczerpująca ocena obecnie proponowanych zajęć pozalekcyjnych i zostaną zidentyfikowane potrzeby ewentualnych zmian. W rezultacie, w przypadku zaistnienia takiej potrzeby, zostanie dokonana ewentualna korekta obecnej oferty.

Ponadto będą prowadzone akcje promujące proponowane zajęcia, aby korzystało z nich jak najwięcej uczniów.

Zadania do wykonania w ramach projektu:

1. Przeprowadzenie sondażu wśród uczniów i rodziców na temat oceny obecnej oferty zajęć pozalekcyjnych i potrzeb ich rozwoju
2. Ewentualna korekta obecnej oferty w wyniku analizy wyników sondażu
3. Realizacja zajęć pozalekcyjnych
4. Promocja oferty zajęć pozalekcyjnych, w tym wśród rodzin dysfunkcyjnych (strony www, ulotki, plakaty)

Projekt 5.1.2. Prowadzenie programów profilaktycznych, dotyczących zdrowego trybu życia i szkodliwości uzależnień

Obecnie w szkole podstawowej regularnie prowadzi się wiele programów profilaktycznych, takich jak Program "Bezpieczna jedyńka", Program Edukacyjno-Wychowawczy (w programie m. in. rola rodzica i rola nauczyciela), Szkolny Program Wychowawczy, Program Promocji Zdrowia, program profilaktyczny "II Elementarz-program 7 kroków".

Natomiast w gimnazjum co roku organizowany jest „Tydzień profilaktyki”, w ramach którego odbywają się pogadanki, specjalne lekcje wychowawcze, spotkania ze specjalistami. Na zajęciach pozalekcyjnych realizowane są programy profilaktyczne i zajęcia promujące zdrowy styl życia.

Programy profilaktyczne będą oczywiście prowadzone w kolejnych latach.

Program 5.2. Rozwój infrastruktury sportowej przy placówkach oświaty

Z pewnością jednym z najlepszych sposobów zagospodarowania czasu wolnego dzieci i młodzieży, a tym samym przeciwdziałanie patologiom i kształtowanie prawidłowych postaw życiowych, jest udział w zajęciach sportowych. Aby było to możliwe, niezbędna jest odpowiednia infrastruktura. Jej rozbudowa jest przedmiotem niniejszego programu.

Charakterystyka projektów

Projekt 5.2.1. Budowa kompleksu sportowego na terenie przy Szkole Podstawowej nr 1

Budowa nowoczesnego kompleksu przy szkole podstawowej jest zamierzeniem, uwzględnianym w planach rozwojowych miasta już od kilku lat. Jednak spory koszt (około 2 mln zł) oraz ważniejsze zadania inwestycyjne powodowały, że realizacja tego przedsięwzięcia

była odkładana. Obecnie istnieją szanse na pozyskanie dofinansowania z środków unijnych w ramach Wielopolskiego Regionalnego Programu Operacyjnego na lata 2007-2013.

Wybudowany kompleks sportowy będzie wykorzystywany nie tylko do prowadzenia zajęć lekcyjnych i pozalekcyjnych, ale będzie areną zawodów sportowych i imprez rekreacyjnych. W skład kompleksu, oprócz boisk sportowych, wejdą także skatepark i miasteczko ruchu drogowego.

Zadania do wykonania w ramach projektu:

1. Opracowanie dokumentacji kompleksu sportowego
2. Przygotowanie terenu
3. Budowa kompleksu, obejmująca:
 - a) boisko do piłki nożnej
 - b) bieżnię tartanową
 - c) stanowiska do dyscyplin lekkoatletycznych (skok w dal, skok wzwyż, pchnięcie kulą, rzut oszczepem)
 - d) skatepark
 - e) miasteczko ruchu drogowego.

Cel strategiczny nr 6

Rozwój i promocja oferty w sferze kultury, rekreacji i sportu

Jak wspomniano przy uzasadnieniu wyboru niniejszego celu, znaczenie szerokiej i atrakcyjnej oferty w dziedzinie kultury, sportu i rekreacji jest ogromne – korzystanie z niej to doskonała forma zdrowego spędzania wolnego czasu, rozwoju zainteresowań, nawiązywania kontaktów międzyludzkich.

Mimo że miasto już obecnie dysponuje pokazną bazą i ofertą w omawianych dziedzinach, w trakcie konsultacji z mieszkańcami pojawiły się nowe propozycje, które zostały przyjęte do wykonania w ramach niniejszej strategii.

Charakterystyka projektów

Projekt 6.1.1. Budowa boisk sportowych

Celem projektu jest zwiększenie ogólnodostępnej bazy sportowo-rekreacyjnej w mieście, a przez to poprawa warunków uprawiania sportu i rekreacji.

Dlatego też, oprócz budowy boiska sportowego w ramach kompleksu sportowego przy SP nr 1, planowane jest wybudowanie dwóch boisk ogólnodostępnych w ramach rządowego programu Moje boisko – Orlik 2012. Jedno z nich, położone na osiedlu Zacisze, zostanie ukończone już we wrześniu 2009 roku. Budowa drugiego planowana jest na 2010 rok.

Zadania do wykonania w ramach projektu:

1. Budowa boisk ogólnodostępnych w ramach programu Moje boisko – Orlik 2012 na osiedlu Zacisze (byłe lodowisko na terenie OSiR)
2. Budowa boiska ogólnodostępnego w ramach programu Orlik przy korcie na ul. Chodzieskiej
3. Budowa boiska sportowego w ramach kompleksu sportowego przy SP nr 1 (por. projekt 5.2.1.)

Projekt 6.1.2. Poprawa warunków lokalowych kina

Celem projektu jest zwiększenie standardu korzystania z kina w Czarnkowie poprzez remont sali widowiskowo-sportowej. Koszt inwestycji jest szacowany na 3 mln zł. Środki na realizację inwestycji będą pochodziły z budżetu miasta oraz z Ministerstwa Kultury. Planowany czas realizacji projektu to lata 2011-2012.

Projekt 6.1.3. Utworzenie centralnej biblioteki miejskiej

Projekt, dotyczący reorganizacji sieci bibliotek z mieście, został zawarty w programie rewitalizacji miasta z marca 2006 roku. Przewidywał on organizację centralnej biblioteki miejskiej (z czytelnią i salą internetową z dostępem do Internetu) w budynku starej szkoły podstawowej. Do powstałej biblioteki miała zostać przeniesiona obecna biblioteka dla dzieci z budynku obok. W tym samym budynku mieści się muzeum, którego powierzchnia uległaby znacznemu zwiększeniu po wyprowadzeniu oddziału dla dzieci. Ostatnim etapem realizacji projektu miało być przeniesienie do biblioteki miejskiej obecnej biblioteki przy Placu Wolności. Zwolniony lokal w centrum miasta miał być wdzierżawiony na cele usługowe.

Powyższe, ambitne plany nie zostały jednak zrealizowane z powodu zmian w prawie oświatowym i budynek przy szkole będą nadal pełnił funkcje sal lekcyjnych jako uzupełnienie bazy lokalowej budynku głównego.

W ramach niniejszego opracowania wraca się do koncepcji organizacji centralnej biblioteki. Konieczne będzie wyznaczenie nowej lokalizacji placówki; będzie ona zorganizowana w wybudowanym od podstaw budynku, bądź w budynku adaptowanym na ten cel.

Cel strategiczny nr 7**Inicjowanie i wspieranie współpracy między instytucjami i organizacjami na rzecz rozwiązywania problemów społecznych**

Jednym z najważniejszych wniosków, wypływających z diagnozy sytuacji społecznej miasta jest zbyt mała aktywność społeczna mieszkańców, mierzona liczbą inicjatyw obywatelskich oraz liczbą i skalą działalności organizacji pozarządowych.

Ponadto stwierdzono, że współpraca między różnymi instytucjami i organizacjami, funkcjonującymi w sferze społecznej, jest daleko niewystarczająca.

W ostatnim czasie pojawiły się i zaczynają funkcjonować interesujące inicjatywy, które rodzą nadzieje na zaradzenie powyższym problemom. Zarówno one, jak i nowe propozycje, zostały ujęte w niniejszym dokumencie dwóch projektach strategicznych.

Charakterystyka projektów

Projekt 7.1.1. Utworzenie forum współpracy między na rzecz poprawy sytuacji społecznej w mieście

Celem projektu jest zwiększenie efektywności świadczenia usług społecznych w mieście poprzez koordynację prac różnych podmiotów, zajmujących się tą problematyką.

Planuje się powołanie forum współpracy na rzecz poprawy sytuacji społecznej w Czarnkowie, które będzie zorganizowaną płaszczyzną współpracy instytucji i organizacji pozarządowych. W ramach forum mogłyby działać podgrupy, koncentrujące się na rozwiązywaniu poszczególnych problemów społecznych, takich jak pomoc społeczna, bezpieczeństwo, patologie społeczne, profilaktyka zdrowotna, promocja zdrowego stylu życia.

Uczestnicy forum nie tylko będą przekazywać sobie informacje o planowanych działaniach, ale także będą podejmować wspólne przedsięwzięcia, co zwiększy ich skalę i umożliwi skuteczniejsze ubieganie się o środki zewnętrzne.

Ponadto zadaniem forum będzie prowadzenie szeroko zakrojonych akcji informacyjnych i promocyjnych, a także wspieranie powstawania i rozwoju nowych organizacji III sektora.

Zadania do wykonania w ramach projektu:

1. Powołanie forum współpracy na rzecz poprawy sytuacji społecznej w Czarnkowie
2. Wypracowanie formuły funkcjonowania forum i koordynowania różnych przedsięwzięć
3. Przekazywanie sobie informacji o planowanych działaniach
4. Podejmowanie wspólnych przedsięwzięć
5. Informowanie mieszkańców o ofercie pomocowej oraz ofercie spędzania wolnego czasu (strony www, ulotki, plakaty, informator)
6. Wspieranie rozwoju organizacji pozarządowych oraz współpracy między organizacjami pozarządowymi (w tym lokal dla organizacji, szkolenia, wskazywanie dobrych praktyk, integracja, wspólne projekty)

Projekt 7.1.2. Uczestnictwo miasta w Partnerstwie Ekonomii Społecznej Ziemi Czarnkowskiej

Celem projektu jest zorganizowane koordynowanie działań, zmierzających do zbudowania trwałego partnerstwa podmiotów działających w sferze rynku pracy i ekonomii społecznej na terenie Miasta Czarnków i Gminy Czarnków.

26 czerwca 2009 roku podpisano porozumienie o współpracy pn. "Partnerstwo Ekonomii Społecznej Ziemi Czarnkowskiej", do którego przystąpili: Miasto Czarnków, Gmina Czarnków, miejski oraz gminny ośrodek pomocy społecznej, Fundacja Gębiczyn, Stowarzyszenie Nasze Jędrzejewo oraz nowo powstałe stowarzyszenia wiejskie.

Przez ekonomię społeczną należy rozumieć aktywizację i wyrównywanie szans osób wykluczonych społecznie, które znalazły się na marginesie życia społecznego i mają problemy ze znalezieniem miejsca w gospodarce wolnorynkowej. Aby im pomóc i dać szansę powrotu do normalnego życia, potrzebne są przedsięwzięcia, dające nie tylko tymczasowe wsparcie w postaci zasiłku, czy zapomogi, ale o wiele dalej idące działania, mające na celu zdobycie lub pogłębienie umiejętności i kwalifikacji, które pozwolą takim osobom znaleźć trwałe zatrudnienie.

Pierwszym zadaniem sygnatariuszy Porozumienia jest opracowanie strategii wdrażania ekonomii społecznej na terenie Miasta Czarnków i Gminy Czarnków, a następnie wspólna jej realizacja.

16. ZBIEŻNOŚĆ SRPS ZE STRATEGIĄ ROZWOJU MIASTA

Zapisy „Strategii rozwiązywania problemów społecznych miasta Czarnków na lata 2009-2020” muszą być i są zbieżne z głównym dokumentem planistycznym miasta, jakim jest „Strategia Rozwoju Miasta Czarnków na lata 2003-2014”, zaktualizowaną w grudniu 2007 roku.

Zbieżność poszczególnych projektów SRPS z zapisami Strategii rozwoju miasta przedstawiono poniżej.

Tabela 22. Zbieżność SRPS ze Strategią Rozwoju Miasta

SRPS	Strategia rozwoju miasta
1.1.1. Promowanie wolontariatu wspierającego rodziny niepełne i wielodzietne	3.3.2. Opieka nad dziećmi ze środowisk osób bezrobotnych i patologicznych
1.1.2. Budowa mieszkań socjalnych	3.3.1. Rozwój budownictwa w systemie TBS
1.2.1. Integrowanie osób starszych, chorych, niepełnosprawnych i samotnych z lokalną społecznością	3.3.3. Aktywizacja osób starszych
2.1.2. Wspieranie rozwoju przedsiębiorczości	1.1.1. Opracowanie i wdrożenie kompleksowej polityki wspierania przedsiębiorczości
2.2.1. Rozwój infrastruktury turystycznej	3.2.1. Modernizacja i remonty basenu i bazy OSiR 3.2.2. Budowa basenu krytego 3.2.3. Budowa bazy sportowo-rekreacyjnej nad Notecią
2.2.2. Promocja Czarnkowa jako miasta dobrego do życia i inwestowania	1.2.1. Promocja miasta – wykorzystanie strony internetowej
3.1.1. Monitoring miejsc zagrożonych	3.4.3. Wprowadzenie systemu monitoringu miejsc zagrożonych
3.1.2. Uaktywnienie spółdzielni mieszkaniowych, TBS-ów i wspólnot mieszkaniowych do działań na rzecz zwiększenia bezpieczeństwa mieszkańców	3.4.1. Działania na rzecz utrzymania porządku i bezpieczeństwa na terenie miasta, współpraca z mieszkańcami
3.2.1. Promowanie bezpieczeństwa ruchu pieszym, rowerowym i samochodowym	3.4.1. Działania na rzecz utrzymania porządku i bezpieczeństwa na terenie miasta, współpraca z mieszkańcami 2.1.5. Budowa dróg i chodników
3.2.2. Budowa ścieżek rowerowych	3.2.3. Budowa bazy sportowo- rekreacyjnej nad Notecią
3.2.3. Budowa obwodnicy miasta	2.1.1. Budowa obwodnicy
3.2.4. Poprawa stanu chodników	2.1.3. Poprawa stanu nawierzchni na drogach, placach i chodnikach

3.2.5. Budowa parkingów	2.1.2. Budowa parkingów
5.1.1. Rozwijanie i promowanie oferty zajęć pozalekcyjnych dla uczniów, w tym zwiększenie zaangażowania dzieci z rodzin dysfunkcyjnych	3.1.3. Dopuszczenie SP i Gimnazjum w sprzęt i oprogramowanie komputerowe 3.3.2. Opieka nad dziećmi ze środowisk bezrobotnych i patologicznych
5.2.1. Budowa kompleksu sportowego przy Szkole Podstawowej nr 1	3.2.5. Budowa boiska sportowego, skateparku, miasteczka ruchu i zagospodarowania terenu przy Szkole Podstawowej nr 1.
6.1.1. Budowa boisk sportowych	3.2.5. Budowa boiska sportowego, skateparku, miasteczka ruchu i zagospodarowania terenu przy Szkole Podstawowej nr 1.
6.1.3. Utworzenie centralnej biblioteki miejskiej	2.2.1. Rewitalizacja starej części miasta – zadanie: organizacja biblioteki miejskiej.

Źródło: Opracowanie własne

W Strategii rozwoju miasta nie ma zapisów, dotyczących zagadnień, zaplanowanych w niniejszym dokumencie w ramach celu 4 „Poprawa stanu zdrowia mieszkańców”, ponieważ kryteria wyboru projektów w Strategii nie przewidywały uwzględnienia zadań, leżących poza kompetencjami samorządu miasta.

Nowością w Strategii rozwiązywania problemów społecznych są także projekty w ramach celu 7 „Inicjowanie i wspieranie współpracy między instytucjami i organizacjami na rzecz rozwiązywania problemów społecznych”, ponieważ kilka lat temu ta problematyka nie została jeszcze zidentyfikowana, a zagadnienia ekonomii społecznej jeszcze w naszym kraju nie występowały.

17. SYSTEM ZARZĄDZANIA STRATEGIĄ

Po zakończeniu prac nad Strategią i po przyjęciu jej przez Radę Miasta, nastąpi najtrudniejszy etap – wdrażanie zaplanowanych działań.

Za opracowanie Strategii odpowiadał 15-osobowy zespół, powołany zarządzeniem Burmistrza Miasta, pod kierownictwem kierownika Miejskiego Ośrodka Pomocy Społecznej w Czarnkowie.

Niewątpliwie także nad realizacją Strategii powinien czuwać **zespół zadaniowy**; może on mieć skład zbliżony do zespołu odpowiedzialnego za opracowanie Strategii. Inną opcją jest przejście tej roli przez **Forum współpracy**, o którym jest mowa z projekcie 7.1.1. niniejszego dokumentu. Prawdopodobnie w Forum będzie zasiadać co najmniej kilkadziesiąt osób, podzielonych na kilka podgrup tematycznych; szefowie tych podgrup mogliby z powodzeniem stanowić trzon zespołu zadaniowego.

Zgodnie z ustawą o pomocy społecznej, podmiotem odpowiedzialnym za sferę działań zawartych w strategii jest Ośrodek Pomocy Społecznej, stąd osobą odpowiedzialną za koordynację realizacji Strategii Rozwiązywania Problemów Społecznych jest Kierownik Ośrodka Pomocy Społecznej.

Z drugiej strony należy zauważyć, że niniejsza Strategia obejmuje zakres zadań daleko wykraczający poza ustawowe kompetencje pomocy społecznej i z tego powodu jej koordynacja powinna być prowadzona z wyższego szczebla zarządzania samorządem.

Wobec tego najlepszym rozwiązaniem wydaje się być powierzenie koordynacji zadań pomocy społecznej Kierownikowi Miejskiego Ośrodka Pomocy Społecznej, natomiast pozostałych zadań, zapisanych w Strategii – innej osobie z Urzędu, wskazanej zarządzeniem Burmistrza miasta.

Zarządzanie realizacją Strategii obejmuje całościowe koordynowanie procesu wdrażania strategii, monitorowania i ewaluacji (oceny).

Z zapisów przy poszczególnych projektach strategicznych wynika, że wdrażanie zadań odbywać się będzie przy aktywnym udziale nie tylko samorządu i podległych jemu jednostek, ale także wielu innych instytucji i organizacji pozarządowych, których pracownicy i przedstawiciele to jednocześnie reprezentanci społeczności miasta, która najlepiej wie, jakie są jej potrzeby i jak je najlepiej zaspokoić.

Skuteczność funkcjonowania przyjętej strategii zależeć będzie od monitoringu i ewaluacji, a także od ewentualnej budowy programów celowych, rozwijających przyjęte kierunki działań.

Monitoring strategii i ewaluacja zapisów strategicznych będą polegać na systematycznym przeglądzie i ocenie realizowanych działań oraz modyfikacji kierunków działania w przypadku istotnych zmian społecznych, które mogą pojawić się poprzez zmianę regulacji prawnych, czy też narastanie poszczególnych problemów lub oczekiwań społecznych.

Proces monitorowania Strategii polega na systematycznym zbieraniu i analizowaniu ilościowych i jakościowych informacji, dotyczących wdrażania Strategii; polega również na nadzorowaniu zgodności projektów, wpisujących się i realizujących jej zadania z założeniami Strategii. Celem monitoringu jest zapewnienie zgodności realizacji Strategii z jej założeniami i celami.

Monitoring Strategii wraz ze sprawozdawczością, ewaluacją i promocją prowadzony będzie przez zespół zadaniowy. Prowadzenie monitoringu oraz ocena realizacji jego celów i kierunków przyjętych w Strategii pozwoli na wprowadzanie zmian w dokumencie Strategii poprzez podejmowanie stosownych decyzji w zależności od potrzeb społecznych i możliwości ekonomicznych.

Monitorowanie Strategii prowadzone będzie systematycznie, a raporty z wdrażania przedstawiane będą Radzie Miasta nie rzadziej niż raz na rok. Monitoring będzie realizowany poprzez:

- 1) Dokonywanie oceny realizowanych zadań przy wykorzystaniu mierników, zapisanych przy każdym działaniu – co najmniej 2 razy w roku
- 2) Identyfikowanie problemów, które ograniczyły bądź uniemożliwiły realizację wyznaczonych zadań
- 3) Proponowanie niezbędnych korekt i zmian w zakresie tych zadań.

Działania 2 i 3 będą miały miejsce pod koniec każdego roku tak, aby dokonane zmiany mogły zostać uwzględnione przy konstruowaniu budżetu na rok kolejny.

Sprawozdania z realizacji poszczególnych projektów sporządzane będą przez każdego głównego realizatora-lidera projektu i przedkładane zespołowi zadaniowemu.

Proces ewaluacji Strategii - polega na dokonywaniu oceny stopnia realizacji zadań w odniesieniu do postawionych jej celów (mierników) oraz na analizie jej wpływu na postawione problemy. Ewaluacja to ocena efektywności (przydatności) świadczonych usług i stopnia osiągniętych rezultatów, to ocena długoterminowych efektów. Proponuje się, aby szczegółowe opracowanie mierników, zawartych w poszczególnych projektach i zadaniach, było obowiązkiem zespołu zadaniowego.

Ewaluacja powinna:

- sprzyjać rozwojowi instytucji, realizujących Strategię i projektów, które są w niej realizowane
- przyczyniać się do wzrostu skuteczności działań i odpowiedzialności osób, które te działania realizują
- pomóc odpowiedzieć na pytanie, czy kierunki działań Strategii są właściwe i wystarczające;
- przyczyniać się do promocji miasta i podmiotów, wdrażających Strategię.

Ocenie podlegać będą przede wszystkim:

- stopień realizacji poszczególnych celów Strategii
- mierniki
- projekty realizacyjne i skuteczność działań podejmowanych w ramach projektów
- zaangażowanie realizatorów zadań w projektach oraz ich współpracowników.

Strategia nie jest dokumentem zamkniętym, jej założenia mogą być **modyfikowane** pod wpływem zmieniających się warunków. Zmiany mogą wynikać na przykład:

- ze zmieniających się problemów i potrzeb społecznych
- zmieniającej się sytuacji budżetowej, związanej również z możliwościami pozyskania środków pozabudżetowych
- z określonych przez instytucje wdrażające zasad pozyskania dotacji
- z zaistniałej sytuacji społeczno-gospodarczej miasta.

Szczegółowy proces aktualizacji Strategii opracowany zostanie przez zespół zadaniowy. **Aktualizacja** Strategii odbywać się będzie nie rzadziej niż raz na dwa lata po przeprowadzeniu jej ewaluacji i konsultacji społecznych w zakresie m.in. identyfikowania problemów i potrzeb społecznych. Wszelkie zmiany do Strategii zatwierdzone będą uchwałą Rady Miasta.

Strategia powinna być **promowana** wśród mieszkańców miasta, w tym osób kluczowych kształtujących w mieście politykę społeczną, przedstawicieli różnych podmiotów działających w sferze polityki społecznej i organizacji pozarządowych, grup nieformalnych i innych oraz pozyskiwanie usługodawców i partnerów społecznych do jej realizacji;

Zadaniem działań informacyjnych i promocyjnych jest:

- zapewnienie bieżącego informowania lokalnej społeczności o kierunkach i zakresie zadań w zakresie rozwoju społecznego w perspektywie następnych kilku lub kilkunastu lat, prowadzonych przez lokalną władzę
- zapewnienie powszechnego dostępu do informacji o możliwościach ubiegania się o wsparcie ze środków pomocowych na realizację projektów, służących realizacji Strategii dla wszystkich grup docelowych z terenu miasta
- zapewnienie czytelnej informacji o kryteriach oceny i wyboru projektów oraz obowiązujących w tym zakresie procedurach
- zapewnienie bieżącego informowania opinii publicznej o zakresie i wymiarze pomocy wspólnotowej dla poszczególnych projektów i rezultatach działań na poziomie miasta
- inicjowanie dodatkowych działań promocyjnych o zasięgu lokalnym i ponadlokalnym
- zapewnienie współpracy z instytucjami zaangażowanymi w monitorowanie i realizowanie Strategii w zakresie działań informacyjnych i promocyjnych poprzez wymianę informacji i wspólne przedsięwzięcia.

Sposoby informowania oraz promowania Strategii to:

- konferencje, seminaria, wykłady, warsztaty, prezentacje, festyny, pikniki i inne imprezy kulturalne – propagujące informacje m.in. o możliwościach wykorzystania środków unijnych, o rezultatach wsparcia UE oraz upowszechniające wiedzę na ten temat
- informowanie o projektach i ich promocja przez beneficjentów – dbanie o przekazywanie odpowiedniej wiedzy beneficjentom z terenu miasta, odpowiedzialnych za spełnienie wymogów w tym zakresie
- wykorzystanie nowoczesnych źródeł przekazu i nowoczesnych technologii, takich jak Internet, poczta elektroniczna, elektroniczna archiwizacja dokumentów, w celu

usprawnienia komunikacji pomiędzy podmiotami uczestniczącymi w realizacji Strategii

- publikacje, broszury informacyjne, plakaty, reklamy, materiały audiowizualne, ulotki
- współpraca z mediami – publikacje prasowe, artykuły, relacje, wiadomości w lokalnej i regionalnej telewizji oraz rozgłośniach radiowych, audycje, reklamy, czy ogłoszenia to kluczowe źródła przekazu wszelkich informacji o realizacji Strategii.

18. SPIS TABEL

Tabela 1. Liczba ludności w mieście Czarnków w 2008 roku	11
Tabela 2. Ludność Czarnkowa według grup wiekowych w 2008 r.....	11
Tabela 3. Struktura podmiotów gospodarczych według branż - zarejestrowane w ewidencji podmiotów w mieście w latach 2003-2008	14
Tabela 4. Najwięksi pracodawcy w Czarnkowie.....	15
Tabela 5. Liczba bezrobotnych w Czarnkowie	16
Tabela 6. Charakterystyka bezrobotnych mieszkańców Czarnkowa ze względu na ich sytuację na rynku pracy w 2008 roku	19
Tabela 7. Kategorie przestępstw w 2007 i 2008 roku	21
Tabela 8. Skuteczność w zakresie zapobiegania kradzieżom na przestrzeni lat 2003-2008	22
Tabela 9. Charakterystyka wykroczeń w Czarnkowie w roku 2008	22
Tabela 10. Wyniki współpracy Policji ze Strażą Miejską w latach 2007-2008	22
Tabela 11. Najbardziej zagrożone ulice w Czarnkowie na podstawie odnotowanych zdarzeń drogowych w roku 2008	23
Tabela 12. Podstawowe dane o przedszkolach w Czarnkowie (2008 r.)	29
Tabela 13. Podstawowe dane o Szkole Podstawowej i gimnazjum (stan na 1.09.2008 r.)	30
Tabela 14. Środowiska objęte pomocą społeczną w 2003 i 2008 roku.....	41
Tabela 15. Świadczenia pomocy społecznej w ramach zadań własnych gminy w 2008 roku.	42
Tabela 16. Świadczenia pomocy społecznej w ramach zadań zleconych gminie w 2008 roku	43
Tabela 17. Struktura świadczeniobiorców ze względu na wielkość rodziny	48
Tabela 18. Struktura świadczeniobiorców ze względu na liczbę dzieci w rodzinie pełnej.....	49
Tabela 19. Struktura świadczeniobiorców ze względu na liczbę dzieci w rodzinie niepełnej.	51
Tabela 20. Struktura świadczeniobiorców – rodzin emerytów i rencistów ze względu na liczbę osób w rodzinie.....	53
Tabela 21. Spis instytucji, organizacji i placówek działających na rzecz rozwiązywania problemów społecznych w Czarnkowie	55
Tabela 22. Zbieżność SRPS ze Strategią Rozwoju Miasta	112

19. SPIS RYSUNKÓW

Rysunek 1. Liczba ludności miasta Czarnków w latach 2003-2008	9
Rysunek 2. Migracje w latach 2003-2008	10
Rysunek 3. Przyrost naturalny w latach 2003-2008	10
Rysunek 4. Struktura ludności Czarnkowa według grup wiekowych w 2008 r.	11
Rysunek 5. Liczba ludności miasta w podziale na wiek przed-, po- i produkcyjny	12
Rysunek 6. Struktura ludności miasta w podziale na wiek przed-, po- i produkcyjny	12
Rysunek 7. Liczba bezrobotnych w powiecie czarnkowsko-trzcianeckim a odsetek stanowiony przez bezrobotnych z miasta Czarnków	16
Rysunek 8. Odsetek bezrobotnych w Czarnkowie na tle innych gmin powiatu czarnkowsko- trzcianeckiego w 2008 roku	17
Rysunek 9. Struktura bezrobotnych w Czarnkowie z podziałem na płeć	18
Rysunek 10. Liczba bezrobotnych mieszkańców Czarnkowa pozostających bez zatrudnienia przez okres dłuższy niż 12 miesięcy	18
Rysunek 11. Struktura bezrobotnych mieszkańców Czarnkowa pozostających bez zatrudnienia przez okres dłuższy niż 12 miesięcy z podziałem na płeć	19
Rysunek 12. Struktura świadczeń pomocy społecznej w ramach zadań własnych gminy w 2008 roku	43
Rysunek 13. Struktura świadczeń pomocy społecznej w ramach zadań zleconych gminie w 2008 roku	44
Rysunek 14. Struktura świadczeniobiorców ze względu na wielkość rodziny	49
Rysunek 15. Struktura świadczeniobiorców ze względu na liczbę dzieci w rodzinie pełnej ...	51
Rysunek 16. Struktura świadczeniobiorców ze względu na liczbę dzieci w rodzinie niepełnej	52
Rysunek 17. Struktura świadczeniobiorców – rodzin emerytów i rencistów ze względu na liczbę osób w rodzinie	53
Rysunek 18. Misja, cele, programy i projekty strategiczne	94

ZAŁĄCZNIK

KARTY PROJEKTÓW

STRATEGICZNYCH

KARTA PROJEKTU 1.1.1.

Cel strategiczny 1		Rozwój pomocy społecznej na terenie miasta			
Nazwa programu	Wsparcie rodzin niepełnych i wielodzietnych		Numer programu	1.1.	
Nazwa projektu	PROMOWANIE WOLONTARIATU WSPIERAJĄCEGO OSOBY STARSZE I NIEPEŁNOSPRAWNE		Numer projektu	1.1.1.	
Cel realizacji projektu	Wsparcie działań MOPS w zakresie pomocy osobom starszym i niepełnosprawnym				
Jednostka koordynująca	MOPS		Inne podmioty, uczestniczące w projekcie	PKPS, szkoły, służba zdrowia	
Czas realizacji	2009-2020	Łączny koszt realizacji projektu		Beneficjenci	Osoby starsze i niepełnosprawne
Zadania	Czas realizacji	Koszt realizacji zadania	Źródła finansowania	Wykonawca	
1. Współpraca z lokalnymi mediami (promowanie przez nie wolontariatu)	2009-2020	-	-	MOPS	
2. Przygotowanie i rozwieszanie/dystrybucja plakatów i ulotek informacyjnych	2009-2020	10.000	Budżet Miasta Środki zewnętrzne	MOPS	
3. Promocja wolontariatu na stronie internetowej Miasta	2009-2020	-	-	Urząd Miasta, MOPS	
4. Pozyskanie środków finansowych, np. na ubezpieczenie wolontariuszy (Rada Miasta, środki zewnętrzne)	2009-2020	-	Budżet Miasta Środki zewnętrzne	MOPS	
5. Szkolenia dla koordynatora projektu i dla wolontariuszy	Od IX 2009	100 zł/godz. szkolenia od 2010 roku	Stowarzyszenie PISOP Leszno	PISOP Leszno	
Wskaźniki realizacji zadań			Wartość wskaźnika		
Ad. 1. Liczba publikacji w lokalnych mediach Ad. 2. Liczba plakatów Liczba ulotek Ad. 3. Liczba odsłon na stronie www Ad. 4. Wielkość pozyskanych środków Ad. 5. Liczba przeszkolonych osób Liczba godzin szkoleń			- co najmniej 3 rocznie - 200 szt. (20 szt. rocznie) - 2.000 szt. (20 szt. rocznie) - ? - w zależności od skali zgłoszeń - 8 godz. – koordynator, 5 godz. - wolontariusze		

KARTA PROJEKTU 1.1.2.

Cel strategiczny 1		Rozwój pomocy społecznej na terenie miasta			
Nazwa programu	Wsparcie rodzin niepełnych i wielodzietnych		Numer programu	1.1.	
Nazwa projektu	BUDOWA MIESZKAŃ SOCJALNYCH		Numer projektu	1.1.2.	
Cel realizacji projektu	Zapewnienie „dachu nad głową” potrzebującym mieszkańcom miasta				
Jednostka koordynująca	Urząd Miasta		Inne podmioty, uczestniczące w projekcie	-	
Czas realizacji	2015-2017	Łączny koszt realizacji projektu	3.000.000	Beneficjenci	Potrzebujący mieszkańcy miasta
Zadania		Czas realizacji	Koszt realizacji zadania	Źródła finansowania	Wykonawca
1. Budowa mieszkań socjalnych (wstępna lokalizacja – ul. Pocztowa)		2015-2017	3.000.000	Budżet miasta	Firma z przetargu
Wskaźniki realizacji zadań				Wartość wskaźnika	
- Liczba wybudowanych mieszkań socjalnych - Liczba osób, jednorazowo mieszkających w mieszkaniach socjalnych				- 20	

KARTA PROJEKTU 1.2.1.

Cel strategiczny 1		Rozwój pomocy społecznej na terenie miasta			
Nazwa programu	Wsparcie osób starszych, chorych, niepełnosprawnych i samotnych		Numer programu	1.2.	
Nazwa projektu	INTEGROWANIE OSÓB STARSZYCH, CHORYCH, NIEPEŁNOSPRAWNYCH I SAMOTNYCH Z LOKALNĄ SPOŁECZNOŚCIĄ		Numer projektu	1.2.1.	
Cel realizacji projektu	Integracja ze społecznością miasta, rozwój sprawności intelektualnej i fizycznej, pobudzanie aktywności społecznej				
Jednostka koordynująca	PKPS, UM		Inne podmioty, uczestniczące w projekcie	MOPS, organizacje pozarządowe	
Czas realizacji	2009-2020	Łączny koszt realizacji projektu		Beneficjenci	Osoby starsze, chore, niepełnosprawne i samotne
Zadania		Czas realizacji	Koszt realizacji zadania	Źródła finansowania	Wykonawca
1. Organizacja wyjazdów wakacyjnych		2009-2020	6.000 rocznie z UM	Urząd Miasta, uczestnicy, sponsorzy	Organizacje (PKPS, PSD, PZN, PZERI)
2. Organizacja pikniku integracyjno-sportowego		VII-VIII co roku (pierwszy raz w 2009 r.)	-	PKPS, uczestnicy, dotacje	PKPS
3. Organizacja Powiatowego Dnia Seniora		X co roku	-	Starostwo Powiatowe, uczestnicy	PKPS
4. Rehabilitacja w wodzie osób niepełnosprawnych (basen odkryty)		VI-VIII co roku	Uczestnicy płacą 10 zł za godz.	Uczestnicy, UM	OSiR
5. Organizacja imprez integracyjnych (wyjazdy, spotkania)		2009-2020		Uczestnicy, UM, sponsorzy	Organizacje
6. Organizacja spotkań wigilijnych dla osób samotnych i spotkanie dla osób niepełnosprawnych		2009-2020		Samorząd sponsorzy	MOPS
Wskaźniki realizacji zadań				Wartość wskaźnika	
Ad. 1. Liczba wyjazdów rocznie Średnia liczba uczestników 1 wyjazdu				- 10 wyjazdów	
Ad. 2. Średnia liczba uczestników pikniku				- 40 osób	
Ad. 3. Średnia liczba uczestników				- 50 osób	
Ad. 4. Liczba uczestników				- 200 osób, w tym 50 z miasta	
Ad. 5. Liczba imprez rocznie				- 20 osób	
Liczba uczestników				- co najmniej 10	
				- co najmniej 150	

KARTA PROJEKTU 1.2.2.

Cel strategiczny 1		Rozwój pomocy społecznej na terenie miasta			
Nazwa programu	Wsparcie osób starszych, chorych, niepełnosprawnych i samotnych		Numer programu	1.2.	
Nazwa projektu	PROMOCJA KORZYSTANIA Z SALKI REHABILITACYJNEJ		Numer projektu	1.2.2.	
Cel realizacji projektu	Zwiększenie stopnia wykorzystania salki rehabilitacyjnej				
Jednostka koordynująca	Przedszkole Miejskie nr 2	Inne podmioty, uczestniczące w projekcie		UM	
Czas realizacji	2009-2011	Łączny koszt realizacji projektu	21.600	Beneficjenci	Rehabilitanci
Zadania	Czas realizacji	Koszt realizacji zadania	Źródła finansowania	Wykonawca	
1. Promocja w mediach, na stronie internetowej miasta, plakaty, ulotki	2009-2010	1.600	Budżet Miasta Środki zewnętrzne	Przedszkole UM	
2. Organizacja dnia otwartego salki	2009-2010	-		Przedszkole	
3. Dopuszaenie salki w nowoczesny sprzęt rehabilitacyjny	2010	20.000	Budżet Miasta Środki zewnętrzne	UM	
Wskaźniki realizacji zadań			Wartość wskaźnika		
Ad. 1. Liczba publikacji w lokalnych mediach Liczba odsłon na stronie www Liczba plakatów Liczba ulotek			- co najmniej 5 - 30 szt. - 300 szt.		
Ad. 2. Liczba uczestników			- co najmniej 20 osób		
Ad. 3. Liczba i rodzaj zakupionego sprzętu					

KARTA PROJEKTU 2.1.1.

Cel strategiczny 2		Przeciwdziałanie bezrobociu poprzez poprawę stanu gospodarki miasta			
Nazwa programu	Wspieranie wzrostu zatrudnienia osób bezrobotnych		Numer programu	2.1.	
Nazwa projektu	REALIZACJA PROGRAMÓW, MAJĄCYCH NA CELU PODNIESIENIE AKTYWNOŚCI ZAWODOWEJ I SPOŁECZNEJ OSÓB ZAGROŻONYCH WYKLUCZENIEM SPOŁECZNYM (PROJEKTY SYSTEMOWE)		Numer projektu	2.1.1.	
Cel realizacji projektu	Zwiększenie aktywności zawodowej i społecznej osób zagrożonych wykluczeniem społecznym				
Jednostka koordynująca	MOPS		Inne podmioty, uczestniczące w projekcie	UM	
Czas realizacji	2009-2010	Łączny koszt realizacji projektu		Beneficjenci	Osoby zagrożone wykluczeniem społecznym
Zadania	Czas realizacji	Koszt realizacji zadania	Źródła finansowania	Wykonawca	
1. Realizacja programu „Szansa na lepsze jutro” – podnoszenie kwalifikacji osób bezrobotnych (szkolenia)	2008-2013	50.000 zł w 2008 94.000 zł w 2009	Europejski Fundusz Społeczny Budżet Miasta	MOPS, WUP	
2. Sporządzanie i składanie nowych wniosków konkursowych do Wojewódzkiego Urzędu Pracy – głównie na szkolenia i wolontariat	Od 2010	-	-	MOPS	
3. Utworzenie spółdzielni socjalnej	Po 2010		EFS, Budżet Miasta		
Wskaźniki realizacji zadań			Wartość wskaźnika		
Ad. 1. Liczba osób, uczestniczących w szkoleniach Liczba osób, które w wyniku realizacji projektu podjęły lub zmieniły pracę			- 10-20 osób		
Ad. 2. Liczba złożonych wniosków Liczba wniosków, które uzyskały dofinansowanie Liczba beneficjentów			- co najmniej 2 wnioski rocznie - co najmniej 30%		
Ad. 3. Utworzona spółdzielnia socjalna Liczba członków spółdzielni Liczba zrealizowanych przedsięwzięć Przychody spółdzielni			- 1 szt.		

KARTA PROJEKTU 2.1.2.

Cel strategiczny 1		Przeciwdziałanie bezrobociu poprzez poprawę stanu gospodarki miasta			
Nazwa programu	Wspieranie wzrostu zatrudnienia osób bezrobotnych		Numer programu	2.1.	
Nazwa projektu	WSPIERANIE ROZWOJU PRZEDSIĘBIORCZOŚCI		Numer projektu	2.1.2.	
Cel realizacji projektu	Zwiększenie zatrudnienia na terenie miasta				
Jednostka koordynująca	Urząd Miasta, PUP		Inne podmioty, uczestniczące w projekcie		
Czas realizacji	2009-2020	Łączny koszt realizacji projektu		Beneficjenci	Osoby bezrobotne
Zadania	Czas realizacji	Koszt realizacji zadania	Źródła finansowania	Wykonawca	
1. Zmiana przeznaczenia lokali oraz udostępnianie lokali w atrakcyjnych punktach miasta – pod działalność usługową (rzemieślniczą, gastronomiczną, handlową)	2010-2020		Budżet Miasta	UM	
2. Szkolenia dla osób bezrobotnych, pragnących zwiększyć lub zmienić kwalifikacje	2009-2020		Budżet PUP Środki zewnętrzne	PUP	
3. Doradztwo dla osób bezrobotnych, pragnących rozpocząć działalność gospodarczą	2009-2020		Budżet PUP Środki zewnętrzne	PUP	
Wskaźniki realizacji zadań			Wartość wskaźnika		
Ad. 1. Liczba wydzierżawionych lokali Liczba nowych miejsc pracy					
Ad. 2. Liczba przeszkolonych osób Liczba osób, które znalazły zatrudnienie					
Ad. 3. Liczba osób, które skorzystały z doradztwa Liczba osób, które rozpoczęły działalność gospodarczą					

KARTA PROJEKTU 2.2.1.

Cel strategiczny 2		Przeciwdziałanie bezrobociu poprzez poprawę stanu gospodarki miasta			
Nazwa programu	Wspieranie rozwoju gospodarczego miasta		Numer programu	2.2.	
Nazwa projektu	ROZWÓJ INFRASTRUKTURY TURYSTYCZNEJ		Numer projektu	2.2.1.	
Cel realizacji projektu	Kreowanie nowych miejsc pracy poprzez rozwijanie infrastruktury turystycznej w mieście				
Jednostka koordynująca	Urząd Miasta		Inne podmioty, uczestniczące w projekcie	WOT	
Czas realizacji	2009-2020	Łączny koszt realizacji projektu		Beneficjenci	Przyszli nowozatrudnieni, mieszkańcy i turyści
Zadania	Czas realizacji	Koszt realizacji zadania	Źródła finansowania	Wykonawca	
1. Rewitalizacja Placu Wolności	2009-2010	6.972.675	Budżet Miasta	Firma z przetargu	
2. Oznakowanie ciekawych miejsc – umieszczenie tablic informacyjnych w najciekawszych punktach miasta (Szlak trzech kultur)	2010		Budżet Miasta		
3. Wydanie przewodnika po mieście	2011		Budżet Miasta		
4. Zagospodarowanie brzegów rzeki Noteć	2010-2011	3.457.609	Środki UE Budżet Miasta	Firma z przetargu	
5. Organizacja punktu informacji turystycznej				Wielkopolska Organizacja Turystyczna	
6. Utworzenie punktu widokowego	2009	165.000	UMWW Budżet Miasta		
7. Budowa ścieżek rowerowych	2011-2012		Budżet Miasta	Firma z przetargu	
8. Wspieranie tworzenia miejsc noclegowych i punktów gastronomicznych – por. Projekt 2.1.2., zadanie 1	2010-2020		Budżet Miasta	UM	
Wskaźniki realizacji zadań			Wartość wskaźnika		
Ad. 1. Zakres rzeczowy przeprowadzonych prac Ad. 2. Liczba zamontowanych tablic Ad. 3. Nakład przewodnika Ad. 4. Zakres rzeczowy przeprowadzonych prac			- por. część opisowa projektu - por. część opisowa projektu		

Ad. 5. Ad. 6. Utworzony punkt widokowy, zakres prac Ad. 7. Liczba i długość ścieżek rowerowych Ad. 8. Liczba powstałych miejsc noclegowych i punktów gastronomicznych Wzrost liczby turystów	- por. część opisowa projektu
---	-------------------------------

KARTA PROJEKTU 2.2.2.

Cel strategiczny 2		Przeciwdziałanie bezrobociu poprzez poprawę stanu gospodarki miasta			
Nazwa programu	Wspieranie rozwoju gospodarczego miasta		Numer programu	2.2.	
Nazwa projektu	PROMOCJA CZARNKOWA JAKO MIASTA DOBREGO DO ŻYCIA I INWESTOWANIA		Numer projektu	2.2.2.	
Cel realizacji projektu	Przyciągnięcie do miasta nowych inwestorów i mieszkańców				
Jednostka koordynująca	Urząd Miasta		Inne podmioty, uczestniczące w projekcie		
Czas realizacji	2009-2020	Łączny koszt realizacji projektu		Beneficjenci	Potencjalni inwestorzy, Potencjalni nowi mieszkańcy
Zadania		Czas realizacji	Koszt realizacji zadania	Źródła finansowania	Wykonawca
1. Wyznaczanie kolejnych terenów pod inwestycje, sporządzanie planów zagospodarowania przestrzennego		2010-2020		Budżet miasta	UM
2. Uzbrajanie terenów pod inwestycje				Budżet miasta Fundusze unijne	Firmy z przetargu
3. Promocja terenów pod inwestycje (strona internetowa miasta, foldery, targi)		2010-2020		Budżet miasta	UM
4. Promocja Czarnkowa jako miasta dobrego do życia (strona internetowa, foldery, reklamy uliczne)		2010-2020		Budżet miasta	UM
Wskaźniki realizacji zadań				Wartość wskaźnika	
Ad. 1. Liczba i powierzchnia działek Ad. 2. Wielkość uzbrojonej powierzchni Zakres rzeczowy inwestycji Ad. 3. Liczba odsłon na stronie www Liczba wydrukowanych folderów Liczba targów Liczba i wielkość inwestycji Liczba nowych miejsc pracy Ad. 4. Liczba odsłon na stronie www Liczba wydrukowanych folderów Liczba reklam ulicznych Liczba nowych mieszkańców miasta					

KARTA PROJEKTU 3.1.1.

Cel strategiczny 3		Poprawa bezpieczeństwa w mieście			
Nazwa programu	Poprawa bezpieczeństwa publicznego		Numer programu	3.1.	
Nazwa projektu	MONITORING MIEJSC ZAGROŻONYCH		Numer projektu	3.1.1.	
Cel realizacji projektu	Poprawa bezpieczeństwa w miejscach najbardziej zagrożonych działaniami przestępczymi, skrócenie czasu reakcji na przestępstwo, zwiększenie poczucia bezpieczeństwa mieszkańców				
Jednostka koordynująca	Urząd Miasta	Inne podmioty, uczestniczące w projekcie		Komenda Powiatowa Policji	
Czas realizacji		Łączny koszt realizacji projektu	120.000	Beneficjenci	Mieszkańcy, przedsiębiorcy
Zadania	Czas realizacji	Koszt realizacji zadania	Źródła finansowania	Wykonawca	
Zainstalowanie kamer do monitoringu wizyjnego: a) Plac Bartoszka – 2 b) Plac Wolności – 4 c) Plac Powstańców Wlkp. – 2 d) Park Staszica – 10 e) Góra Krzyżowa – 2 f) ul. Sikorskiego – 1 g) ul. Kościuszki – 2		120.000	Budżet miasta	Firma z przetargu	
Wskaźniki realizacji zadań			Wartość wskaźnika		
- Liczba zainstalowanych kamer - Spadek przestępczości na monitorowanym obszarze			- 23 szt.		

KARTA PROJEKTU 3.1.2.

Cel strategiczny 3		Poprawa bezpieczeństwa w mieście			
Nazwa programu	Poprawa bezpieczeństwa publicznego		Numer programu	3.1.	
Nazwa projektu	UAKTYWNIENIE SPÓŁDZIELNI MIESZKANIOWYCH, TBS-ów I WSPÓLNOT MIESZKANIOWYCH DO DZIAŁAŃ NA RZECZ ZWIĘKSZENIA BEZPIECZEŃSTWA MIESZKAŃCÓW		Numer projektu	3.1.2.	
Cel realizacji projektu	Poprawa bezpieczeństwa na terenach mieszkaniowych w mieście				
Jednostka koordynująca	UM		Inne podmioty, uczestniczące w projekcie	Spółdzielnie mieszkaniowe, TBS-y, wspólnoty mieszkaniowe, Policja, Straż Miejska, Straż Pożarna	
Czas realizacji	2010-2020	Łączny koszt realizacji projektu		Beneficjenci	Mieszkańcy miasta
Zadania		Czas realizacji	Koszt realizacji zadania	Źródła finansowania	Wykonawca
1. Organizacja corocznych spotkań szefów spółdzielni, TBS-ów i wspólnot mieszkaniowych z przedstawicielami służb bezpieczeństwa		2010-2020	-	-	UM
2. Przygotowanie i realizacja akcji informacyjnych o zagrożeniach (strona www, ulotki, plakaty, spotkania)		2010-2020		Budżety podmiotów, uczestniczących w projekcie	
3. Przygotowanie i publikacja mapy miejsc niebezpiecznych		2010		Budżety podmiotów, uczestniczących w projekcie	Podmioty, uczestniczące w projekcie - wspólnie
Wskaźniki realizacji zadań				Wartość wskaźnika	
Ad. 1. Liczba uczestników spotkań Liczba i tematyka wypracowanych działań na rzecz bezpieczeństwa Ad. 2. Liczba przygotowanych i zrealizowanych akcji Ad. 3. Przygotowana i opublikowana mapa miejsc niebezpiecznych Spadek przestępczości na terenach, objętych projektem					

KARTA PROJEKTU 3.1.3.

Cel strategiczny 3		Poprawa bezpieczeństwa w mieście			
Nazwa programu	Poprawa bezpieczeństwa publicznego		Numer programu	3.1.	
Nazwa projektu	OGRANICZANIE PATOLOGII POPRZEZ ROZWÓJ DZIAŁALNOŚCI ŚWIETLICY SOCJOTERAPEUTYCZNEJ		Numer projektu	3.1.3.	
Cel realizacji projektu	Zwiększenie skali działalności świetlicy oraz liczby osób, korzystających ze świetlicy				
Jednostka koordynująca	MKRPA		Inne podmioty, uczestniczące w projekcie		
Czas realizacji	2009-2020	Łączny koszt realizacji projektu		Beneficjenci	Mieszkańcy miasta, korzystający ze świetlicy
Zadania	Czas realizacji	Koszt realizacji zadania	Źródła finansowania	Wykonawca	
1. Zmiana formuły zatrudnienia wychowawcy – na umowę o pracę (część etatu) – zwiększy to szanse pozyskania odpowiedniej osoby lub	2009-2010	-	-	UM	
2. Pozyskanie organizacji pozarządowej do prowadzenia świetlicy	2009-2010			Pełnomocnik Burmistrza ds. współpracy z organizacjami pozarządowymi	
3. Promocja działalności świetlicy (strona www, ulotki, plakaty)	2010-2020	2.000	Budżet miasta	Świetlica MOPS	
Wskaźniki realizacji zadań			Wartość wskaźnika		
Ad. 1. Zatrudniona osoba na umowę o pracę Ad. 2. Organizacja pozarządowa, prowadząca świetlicę Liczba godzin funkcjonowania świetlicy tygodniowo Ad. 3. Liczba odsłon na stronie www Liczba ulotek Liczba plakatów Liczba osób, korzystających z usług świetlicy			- 200 szt. rocznie przez 3 lata - 20 szt. rocznie przez 3 lata		

KARTA PROJEKTU 3.2.1.

Cel strategiczny 3		Poprawa bezpieczeństwa w mieście			
Nazwa programu	Poprawa bezpieczeństwa drogowego		Numer programu	3.2.	
Nazwa projektu	PROMOWANIE BEZPIECZEŃSTWA W RUCHU PIESZYM, ROWEROWYM I SAMOCHODOWYM		Numer projektu	3.2.1.	
Cel realizacji projektu	Zmniejszenie liczby wypadków i kolizji drogowych w mieście				
Jednostka koordynująca			Inne podmioty, uczestniczące w projekcie		
Czas realizacji	2009-2020	Łączny koszt realizacji projektu		Beneficjenci	Mieszkańcy miasta i przejezdni
Zadania	Czas realizacji	Koszt realizacji zadania	Źródła finansowania	Wykonawca	
1. Przygotowanie i dystrybucja ulotek i plakatów na temat zasad bezpieczeństwa w ruchu drogowym	2010-2020	12.000	Budżet miasta		
2. Organizacja miejskich obchodów „Światowego dnia bez samochodu”	IX każdego roku			MCK	
3. Organizacja rajdów rowerowych	2009-2020			MCK	
Wskaźniki realizacji zadań			Wartość wskaźnika		
Ad. 1. Liczba ulotek Liczba plakatów Ad. 2. Liczba uczestników Ad. 3. Liczba uczestników			- 1.000 szt. co 2 lata - 20 plakatów co 2 lata		

KARTA PROJEKTU 3.2.2.

Cel strategiczny 3		Poprawa bezpieczeństwa w mieście			
Nazwa programu	Poprawa bezpieczeństwa drogowego		Numer programu	3.2.	
Nazwa projektu	BUDOWA ŚCIEŻEK ROWEROWYCH		Numer projektu	3.2.2.	
Cel realizacji projektu	Poprawa bezpieczeństwa i komfortu ruchu rowerowego w mieście, zwiększenie atrakcyjności miasta				
Jednostka koordynująca	UM		Inne podmioty, uczestniczące w projekcie		
Czas realizacji		Łączny koszt realizacji projektu		Beneficjenci	
Zadania	Czas realizacji	Koszt realizacji zadania	Źródła finansowania	Wykonawca	
Por. Projekt 2.2.1., zadanie 7					
Wskaźniki realizacji zadań			Wartość wskaźnika		

KARTA PROJEKTU 4.1.1.

Cel strategiczny 4		Poprawa stanu zdrowia mieszkańców			
Nazwa programu	Rozwój programów zdrowotnych w ramach profilaktyki zdrowia		Numer programu	4.1.	
Nazwa projektu	KOORDYNOWANIE PROGRAMÓW PROFILAKTYKI ZDROWIA, REALIZOWANYCH PRZEZ RÓŻNE INSTYTUCJE		Numer projektu	4.1.1.	
Cel realizacji projektu	Zwiększenie skali i skuteczności programów profilaktycznych				
Jednostka koordynująca	UM i Starostwo Powiatowe	Inne podmioty, uczestniczące w projekcie		Jednostki służby zdrowia	
Czas realizacji	2010-2020	Łączny koszt realizacji projektu		Beneficjenci	Mieszkańcy miasta
Zadania	Czas realizacji	Koszt realizacji zadania	Źródła finansowania	Wykonawca	
1. Powołanie forum na rzecz zdrowia w Czarnkowie	2010	-	-	UM i Starostwo	
2. Wypracowanie formuły funkcjonowania forum	2010	-	-	Członkowie Forum	
3. Przekazywanie informacji o planowanych działaniach	2010-2020	-	-	Członkowie Forum	
4. Podejmowanie wspólnych przedsięwzięć	2010-2020	-	-	Członkowie Forum	
Wskaźniki realizacji zadań			Wartość wskaźnika		
Ad. 1. Powołane forum Ad. 2. Wypracowany i zatwierdzony program funkcjonowania forum Ad. 3. Liczba przekazywanych informacji, liczba spotkań Ad. 4. Liczba wspólnych przedsięwzięć Liczba programów, realizowanych w mieście Liczba beneficjentów programów					

KARTA PROJEKTU 4.1.2.

Cel strategiczny 4		Poprawa stanu zdrowia mieszkańców			
Nazwa programu	Rozwój programów zdrowotnych w ramach profilaktyki zdrowia		Numer programu	4.1.	
Nazwa projektu	ZWIĘKSZENIE SKALI BADAŃ PROFILAKTYCZNYCH W MIEŚCIE		Numer projektu	4.1.2.	
Cel realizacji projektu	Zmniejszenie zachorowalności na choroby nowotworowe, skrócenie czasu wykrywania chorób				
Jednostka koordynująca	Pełnomocnik Burmistrza ds. Współpracy z Organizacjami Pozarządowymi	Inne podmioty, uczestniczące w projekcie		Szkoły, SANEPID, służba zdrowia	
Czas realizacji	2010-2020	Łączny koszt realizacji projektu		Beneficjenci	Mieszkańcy miasta
Zadania	Czas realizacji	Koszt realizacji zadania	Źródła finansowania	Wykonawca	
1. Przygotowanie i dystrybucja materiałów informacyjnych, dotyczących konieczności badań profilaktycznych i szczepień	2010-2020		Budżet miasta SANEPID Służba zdrowia		
2. Prowadzenie zajęć profilaktycznych w szkołach	2010-2020		Budżet miasta SANEPID Służba zdrowia	SANEPID służba zdrowia	
3. Utworzenie punktu konsultacyjnego (głównie dla osób obciążonych)	2010/2011				
4. Prowadzenie badań profilaktycznych (wszechstronnych) – bez ograniczeń wiekowych	2010-2020		Służba zdrowia	Służba zdrowia	
5. Organizacja Dni Profilaktyki Onkologicznej	2010-2020		Budżet miasta Służba zdrowia		
Wskaźniki realizacji zadań			Wartość wskaźnika		
Ad. 1. Liczba rozprawdzonych materiałów informacyjnych Ad. 2. Liczba godzin zajęć na oddział szkolny Liczba uczestników zajęć Ad. 3. Utworzony punkt konsultacyjny Liczba osób, korzystających z konsultacji Ad. 4. Liczba uczestników badań Ad. 5. Liczba uczestników					

KARTA PROJEKTU 5.1.1.

Cel strategiczny 5		Rozwiązywanie problemów społecznych w oparciu o edukację			
Nazwa programu	Realizacja programów profilaktycznych w placówkach oświatowych		Numer programu	5.1.	
Nazwa projektu	ROZWIJANIE I PROMOWANIE OFERTY ZAJĘĆ POZALEKCYJNYCH DLA UCZNIÓW, W TYM ZWIĘKSZENIE ZAANGAŻOWANIA DZIECI Z RODZIN DYSFUNKCYJNYCH		Numer projektu	5.1.1.	
Cel realizacji projektu	Zagospodarowanie czasu wolnego dzieci i młodzieży, przeciwdziałanie patologiom społecznym, integracja dzieci z rodzin dysfunkcyjnych				
Jednostka koordynująca	Referat Oświaty w UM	Inne podmioty, uczestniczące w projekcie		Szkoły, MCK, OSiR, organizacje pozarządowe	
Czas realizacji	2010-2020	Łączny koszt realizacji projektu		Beneficjenci	Dzieci i młodzież z terenu miasta
Zadania		Czas realizacji	Koszt realizacji zadania	Źródła finansowania	Wykonawca
1. Przeprowadzenie sondażu wśród uczniów i rodziców na temat oceny obecnej oferty zajęć pozalekcyjnych i potrzeb ich rozwoju		2010	-	-	Szkoły
2. Ewentualna korekta obecnej oferty w wyniku analizy wyników sondażu		2010	-	-	Wszyscy uczestnicy projektu
3. Realizacja zajęć pozalekcyjnych		2010-2020		Budżety wszystkich uczestników projektu Środki zewnętrzne	Wszyscy uczestnicy projektu
4. Promocja oferty zajęć pozalekcyjnych, w tym wśród rodzin dysfunkcyjnych (strony www, ulotki, plakaty)		2010-2020		Budżety wszystkich uczestników projektu	Wszyscy uczestnicy projektu
Wskaźniki realizacji zadań				Wartość wskaźnika	
Ad. 1. Liczba uczestników sondażu Ad. 2. Liczba nowych propozycji Ad. 3. Liczba organizowanych zajęć, kółek, sekcji, etc. Liczba uczestników Ad. 4. Liczba odsłon na stronach www Liczba ulotek Liczba plakatów					

KARTA PROJEKTU 5.2.1.

Cel strategiczny 5		Rozwiązywanie problemów społecznych w oparciu o edukację			
Nazwa programu	Rozwój infrastruktury sportowej przy placówkach oświaty		Numer programu	5.2.	
Nazwa projektu	BUDOWA KOMPLEKSU SPORTOWEGO NA TERENIE PRZY SZKOLE PODSTAWOWEJ NR 1		Numer projektu	5.2.1.	
Cel realizacji projektu	Poprawa warunków odbywania zajęć w-f Zagospodarowanie i uatrakcyjnienie spędzania wolnego czasu przez młodzież				
Jednostka koordynująca	Urząd Miasta		Inne podmioty, uczestniczące w projekcie	Szkoła	
Czas realizacji	2010-2011	Łączny koszt realizacji projektu	2.000.000	Beneficjenci	Dzieci i młodzież z terenu miasta Turyści
Zadania		Czas realizacji	Koszt realizacji zadania	Źródła finansowania	Wykonawca
1. Opracowanie dokumentacji kompleksu sportowego		2009		Budżet miasta	Firma z przetargu
2. Przygotowanie terenu		2010		Budżet miasta Środki unijne	Firma z przetargu
3. Budowa kompleksu, obejmująca: a. boisko do piłki nożnej b. bieżnię tartanową c. stanowiska do dyscyplin lekkoatletycznych (skok w dal, skok wzwyż, pchnięcie kulą, rzut oszczepem) d. skatepark (funboxy – 3 szt., grindboxy – 2 szt., banki – 2 szt., quotery – 2 szt., rurki – 2 szt., rampy – 1 szt., platformy – 2 szt.) e. miasteczko ruchu drogowego		2010-2011		Budżet miasta Środki unijne	Firma z przetargu
Wskaźniki realizacji zadań				Wartość wskaźnika	
- Opracowana dokumentacja kompleksu sportowego - Powierzchnia przygotowanego terenu - Powierzchnia i wymiary boiska do piłki nożnej - Długość bieżni, liczba torów - Liczba stanowisk do dyscyplin lekkoatletycznych, ich wyposażenie - Powierzchnia skateparku, rodzaj i liczba wyposażenia - Powierzchnia miasteczka ruchu drogowego, liczba i rodzaj wyposażenia - Liczba młodzieży, korzystającej z kompleksu - Liczba rozgrywanych zawodów				- szt. - m ² - 80x40 m - m, liczba - 4 stanowiska - por. podpunkt 3d) - ok. 500 m ² - osoby - szt.	

KARTA PROJEKTU 6.1.1.

Cel strategiczny 6		Rozwój i promocja oferty w sferze kultury, rekreacji i sportu			
Nazwa programu	-			Numer programu	-
Nazwa projektu	BUDOWA BOISK SPORTOWYCH			Numer projektu	6.1.1.
Cel realizacji projektu	Zwiększenie bazy sportowo-rekreacyjnej w mieście - zapewnienie miejsca do uprawiania sportu i rekreacji				
Jednostka koordynująca	UM		Inne podmioty, uczestniczące w projekcie		
Czas realizacji	2010-2011	Łączny koszt realizacji projektu	2.240.000	Beneficjenci	Mieszkańcy miasta
Zadania	Czas realizacji	Koszt realizacji zadania	Źródła finansowania	Wykonawca	
1. Budowa boisk ogólnodostępnych w ramach programu Moje boisko – Orlik 2012 na osiedlu Zacisze (byłe lodowisko na terenie OSiR)	2009	1.040.000	Budżet miasta Rządowy program ORLIK	Firma z przetargu	
2. Budowa boiska ogólnodostępnego w ramach programu Orlik przy korcie na ul. Chodzieskiej	2010	1.200.000	Budżet miasta Rządowy program ORLIK	Firma z przetargu	
3. Budowa boiska sportowego w ramach kompleksu sportowego przy SP nr 1	Por. projekt 5.2.1				
Wskaźniki realizacji zadań			Wartość wskaźnika		
Ad. 1. i 2. Powierzchnia boiska do piłki nożnej Powierzchnia boiska do koszykówki i siatkówki			- 30 x 62 m - 19,1 x 32,1 m		

KARTA PROJEKTU 6.1.2.

Cel strategiczny 6		Rozwój i promocja oferty w sferze kultury, rekreacji i sportu			
Nazwa programu	-			Numer programu	-
Nazwa projektu	POPRAWA WARUNKÓW LOKALOWYCH KINA			Numer projektu	6.1.2.
Cel realizacji projektu	Zwiększenie standardu korzystania z kina w Czarnkowie				
Jednostka koordynująca	UM		Inne podmioty, uczestniczące w projekcie		
Czas realizacji	2011-2012	Łączny koszt realizacji projektu	3.000.000	Beneficjenci	Mieszkańcy miasta Przyjezdni
Zadania		Czas realizacji	Koszt realizacji zadania	Źródła finansowania	Wykonawca
1. Remont sali kinowo-widowiskowej		2011-2012	3.000.000	Budżet miasta Ministerstwo Kultury	Firma z przetargu
Wskaźniki realizacji zadań				Wartość wskaźnika	
<ul style="list-style-type: none"> - Zakres przeprowadzonych prac - Powierzchnia sali - Liczba miejsc w sali 					

KARTA PROJEKTU 6.1.3.

Cel strategiczny 6		Rozwój i promocja oferty w sferze kultury, rekreacji i sportu			
Nazwa programu	-			Numer programu	-
Nazwa projektu	UTWORZENIE CENTRALNEJ BIBLIOTEKI MIEJSKIEJ			Numer projektu	6.1.3.
Cel realizacji projektu	Zapewnienie lepszego dostępu mieszkańców do oferty biblioteki - poprawa warunków lokalowych biblioteki, zwiększenie księgozbioru				
Jednostka koordynująca	UM		Inne podmioty, uczestniczące w projekcie		
Czas realizacji		Łączny koszt realizacji projektu		Beneficjenci	Mieszkańcy Przyjezdni
Zadania	Czas realizacji	Koszt realizacji zadania	Źródła finansowania	Wykonawca	
1. Wyznaczenie lokalizacji centralnej biblioteki miejskiej		-	-	UM	
2. Budowa, ewentualnie adaptacja budynku			Budżet miasta Środki zewnętrzne	Firma z przetargu	
Wskaźniki realizacji zadań				Wartość wskaźnika	
<ul style="list-style-type: none"> - Powierzchnia biblioteki - Wyposażenie biblioteki - Liczba woluminów - Liczba osób, korzystających z biblioteki 					

KARTA PROJEKTU 7.1.1.

Cel strategiczny 7		Inicjowanie i wspieranie współpracy między instytucjami i organizacjami na rzecz rozwiązywania problemów społecznych			
Nazwa programu	-			Numer programu	-
Nazwa projektu	UTWORZENIE FORUM WSPÓŁPRACY NA RZECZ POPRAWY SYTUACJI SPOŁECZNEJ W MIEŚCIE			Numer projektu	7.1.1.
Cel realizacji projektu	Koordinacja prac różnych podmiotów, świadczących usługi społeczne w mieście, osiągnięcie efektu synergii				
Jednostka koordynująca	UM	Inne podmioty, uczestniczące w projekcie		Podmioty, świadczące usługi społeczne	
Czas realizacji	2010-2020	Łączny koszt realizacji projektu		Beneficjenci	Mieszkańcy Przyjezdni
Zadania	Czas realizacji	Koszt realizacji zadania	Źródła finansowania	Wykonawca	
1. Powołanie forum współpracy na rzecz poprawy sytuacji społecznej w Czarnkowie	2010			UM	
2. Wypracowanie formuły funkcjonowania forum i koordynowania różnych przedsięwzięć w zakresie: a) zwiększenia skali korzystania z pomocy społecznej b) zwiększenia bezpieczeństwa c) ograniczenia patologii społecznych d) profilaktyki zdrowotnej e) promocja zdrowego stylu życia	2010			Członkowie Forum	
3. Przekazywanie sobie informacji o planowanych działaniach	2010-2020			Budżety członków Forum	Członkowie Forum
4. Podejmowanie wspólnych przedsięwzięć	2010-2020			Budżety członków Forum Środki zewnętrzne	Członkowie Forum
5. Informowanie mieszkańców o ofercie pomocowej oraz ofercie spędzania wolnego czasu (strony www, ulotki, plakaty, informator)	2010-2020			Budżety członków Forum	Członkowie Forum

6. Wspieranie rozwoju organizacji pozarządowych oraz współpracy między organizacjami pozarządowymi (w tym lokal dla organizacji, szkolenia, wskazywanie dobrych praktyk, integracja, wspólne projekty)	2010-2020		Budżety członków Forum Środki zewnętrzne	Członkowie Forum
Wskaźniki realizacji zadań			Wartość wskaźnika	
<p>Ad. 1. Powołane forum</p> <p>Ad. 2. Opracowany i zatwierdzony program funkcjonowania forum</p> <p>Ad. 3. Liczba przekazywanych informacji</p> <p>Ad. 4. Liczba wspólnych przedsięwzięć Wartość wspólnych przedsięwzięć Liczba beneficjentów</p> <p>Ad. 5. Liczba odsłon na stronach www Liczba ulotek Liczba plakatów Liczba informatorów Liczba osób, do których dotarła informacja Wzrost liczby osób, korzystających z usług społecznych w mieście</p> <p>Ad. 6. Przeznaczony lokal dla organizacji pozarządowych Powierzchnia lokalu Wyposażenie lokalu Liczba organizacji pozarządowych, korzystających z lokalu Liczba projektów współpracy między organizacjami Wartość projektów Liczba beneficjentów Wzrost liczby organizacji pozarządowych w mieście</p>				

KARTA PROJEKTU 7.1.2.

Cel strategiczny 7		Inicjowanie i wspieranie współpracy między instytucjami i organizacjami na rzecz rozwiązywania problemów społecznych			
Nazwa programu	-			Numer programu	-
Nazwa projektu	UCZESTNICTWO MIASTA W PARTNERSTWIE EKONOMII SPOŁECZNEJ ZIEMI CZARNKOWSKIEJ			Numer projektu	7.1.2.
Cel realizacji projektu	Koordinowanie działań, zmierzających do zbudowania trwałego partnerstwa podmiotów działających w sferze rynku pracy i ekonomii społecznej na terenie Miasta Czarnków i Gminy Czarnków				
Jednostka koordynująca		Inne podmioty, uczestniczące w projekcie		Miasto Czarnków, Gmina Czarnków, miejski oraz gminny ośrodek pomocy społecznej, Fundacja Gębiczyn, Stowarzyszenie Nasze Jędrzejewo oraz nowo powstałe stowarzyszenia wiejskie	
Czas realizacji		Łączny koszt realizacji projektu		Beneficjenci	Mieszkańcy Miasta i Gminy
Zadania		Czas realizacji	Koszt realizacji zadania	Źródła finansowania	Wykonawca
1. Podpisanie Porozumienia		VI 2009			Podmioty, uczestniczące w projekcie
2. Opracowanie wspólnej strategii wdrażania ekonomii społecznej na terenie Miasta Czarnków i Gminy Czarnków		2009-2010		Budżety podmiotów, uczestniczących w projekcie	Podmioty, uczestniczące w projekcie
3. Realizacja strategii		2010-2020		Budżety podmiotów, uczestniczących w projekcie Środki zewnętrzne	Podmioty, uczestniczące w projekcie
Wskaźniki realizacji zadań				Wartość wskaźnika	
Ad. 1. Podpisane porozumienie Liczba sygnatariuszy porozumienia					
Ad. 2. Opracowana strategia Liczba przedsięwzięć do realizacji, zaplanowanych w strategii					
Ad. 3. Liczba zrealizowanych projektów Liczba beneficjentów projektów Wartość projektów					

